



RÉGION ACADÉMIQUE  
GRAND EST

*Liberté  
Égalité  
Fraternité*

# La région académique en chiffres

**2024**



# LA RÉGION ACADÉMIQUE

**3 académies**

**10 départements**

La région académique Grand Est est l'échelon stratégique régional de l'administration déconcentrée des ministères de l'Éducation nationale et de la Jeunesse et du ministère de l'Enseignement supérieur et de la Recherche.

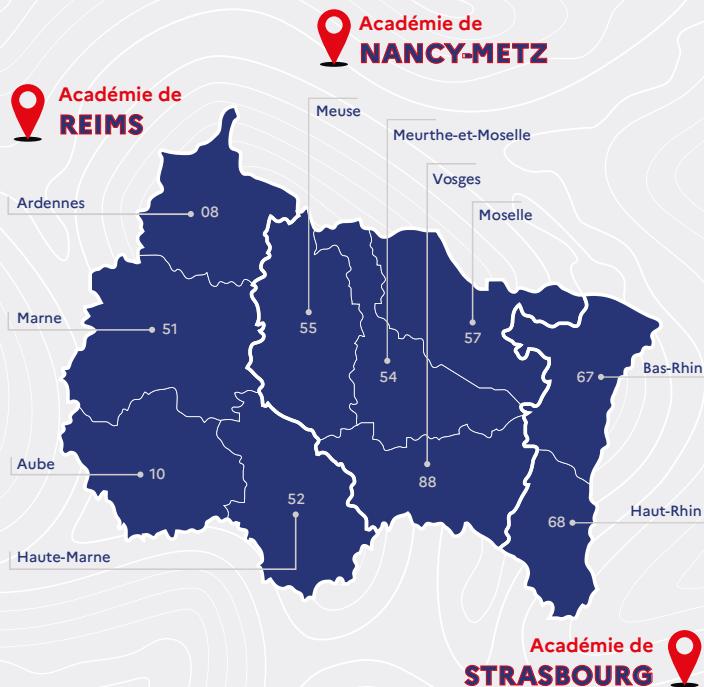
Elle est constituée des académies de **Nancy-Metz, Reims et Strasbourg**, soit de 10 départements : Collectivité européenne d'Alsace (Haut-Rhin et Bas-Rhin), Ardennes, Aube, Haute-Marne, Marne, Meurthe-et-Moselle, Meuse, Moselle, Vosges.

**57 433 km<sup>2</sup>**

**5 542 094 habitants**

**33 bassins d'éducation et de formation**

**908 280 élèves scolarisés de la maternelle à la terminale**



# 1er DEGRÉ

## 472 557 élèves attendus à la rentrée 2024

(effectifs prévisionnels, public et privé sous-contrat, rentrée 2024)

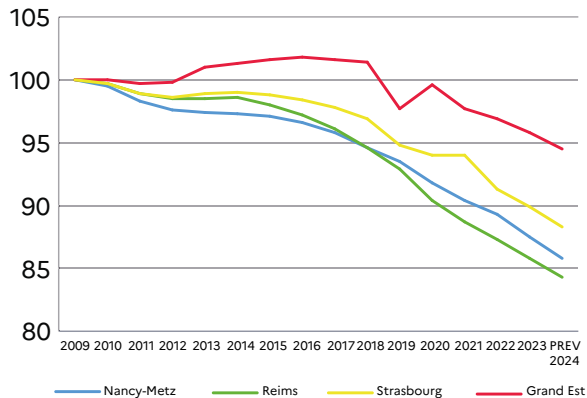
	NANCY-METZ				REIMS			Part du privé SC	STRASBOURG				GRAND EST			
	Public	Privé SC	Pu+PrSC	Part du privé SC	Public	Privé SC	Pu+PrSC		Public	Privé SC	Pu+PrSC	Part du privé SC	Public	Privé SC	Pu+PrSC	Part du privé SC
Préélémentaire	64 545	3 770	68 315	5,5%	37 146	3 530	40 676	8,7%	56 860	1 937	58 797	3,3%	158 551	9 237	167 788	5,5%
Elémentaire	114 118	7 775	121 893	6,4%	63 237	7 303	70 540	10,4%	98 752	7 615	106 367	7,2%	276 107	22 693	298 800	7,6%
Enseignement spéc.	2 370	40	2 410	1,7%	1 276	29	1 305	2,2%	2 180	74	2 254	3,3%	5 826	143	5 969	2,4%
<b>TOTAL</b>	<b>181 033</b>	<b>11 585</b>	<b>192 618</b>	<b>6,0%</b>	<b>101 659</b>	<b>10 862</b>	<b>112 521</b>	<b>9,7%</b>	<b>157 792</b>	<b>9 626</b>	<b>167 418</b>	<b>5,7%</b>	<b>440 484</b>	<b>32 073</b>	<b>472 557</b>	<b>6,8%</b>

## 4 254 écoles à la rentrée 2023

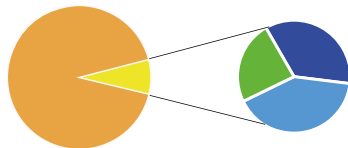
	NANCY-METZ				REIMS			Part du privé SC	STRASBOURG				GRAND EST			
	Public	Privé SC	Pu+PrSC	Part du privé SC	Public	Privé SC	Pu+PrSC		Public	Privé SC	Pu+PrSC	Part du privé SC	Public	Privé SC	Pu+PrSC	Part du privé SC
Maternelles	548	2	550	0,4%	247	0	247	0,0%	408	3	411	0,7%	1 203	5	1 208	0,4%
Elémentaires	619	4	623	0,6%	274	1	275	0,4%	380	15	395	3,8%	1 273	20	1 293	1,5%
Primaires	723	51	774	6,6%	453	52	505	10,3%	454	19	473	4,0%	1 630	122	1 752	7,0%
Ecole européenne					0	0	0		1	0	1	0,0%	1	0	1	0,0%
<b>TOTAL</b>	<b>1 890</b>	<b>57</b>	<b>1 947</b>	<b>2,9%</b>	<b>974</b>	<b>53</b>	<b>1 027</b>	<b>5,2%</b>	<b>1 243</b>	<b>37</b>	<b>1 280</b>	<b>2,9%</b>	<b>4 107</b>	<b>147</b>	<b>4 254</b>	<b>3,5%</b>

# 1er DEGRÉ

## Évolution des effectifs



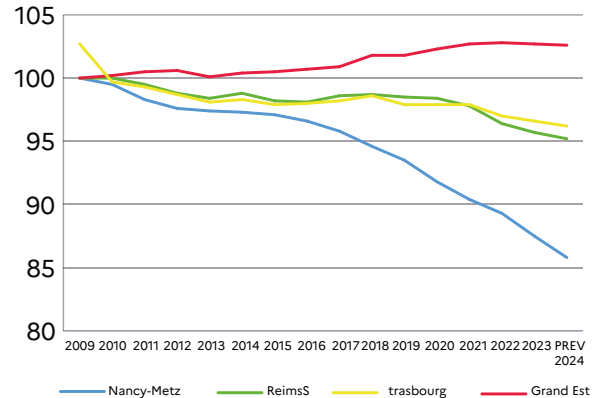
Poids des académies dans le Grand Est



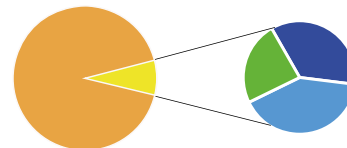
France métro + DOM hors Gd Est Nancy-Metz Reims Strasbourg

# 2nd DEGRÉ

## Évolution des effectifs



Poids des académies dans le Grand Est



France métro + DOM hors Gd Est Nancy-Metz Reims Strasbourg

# 2nd DEGRÉ


**435 723 élèves attendus à la rentrée 2024**

(public + privé sous-contrat, yc EREA)

# Collèges

**262 355 collégiens**

(effectifs prévisionnels, public et privé sous-contrat, rentrée 2024)



	NANCY-METZ				REIMS				STRASBOURG				GRAND EST			
	Public	Privé SC	Pu+PrSC	Part du privé SC	Public	Privé SC	Pu+PrSC	Part du privé SC	Public	Privé SC	Pu+PrSC	Part du privé SC	Public	Privé SC	Pu+PrSC	Part du privé SC
1er cycle (yc SEGPA)	91 775	15 854	107 629	14,7%	51 069	11 616	62 685	18,5%	77 955	14 086	92 041	15,3%	220 799	41 556	262 355	15,8%

# 582 collèges

	NANCY-METZ				REIMS				STRASBOURG				GRAND EST			
	Public	Privé SC	Pu+PrSC	Part du privé SC	Public	Privé SC	Pu+PrSC	Part du privé SC	Public	Privé SC	Pu+PrSC	Part du privé SC	Public	Privé SC	Pu+PrSC	Part du privé SC
Collèges	216	38	254	15,0%	129	29	158	18,4%	146	24	170	14,1%	491	91	582	15,6%

# Voie générale et technologique

**119 586 lycéens**

(effectifs prévisionnels, public et privé sous-contrat, rentrée 2024)

	NANCY-METZ				REIMS				STRASBOURG				GRAND EST			
	Public	Privé SC	Pu+PrSC	Part du privé SC	Public	Privé SC	Pu+PrSC	Part du privé SC	Public	Privé SC	Pu+PrSC	Part du privé SC	Public	Privé SC	Pu+PrSC	Part du privé SC
2 <sup>nd</sup> cycle GT	41 177	7 515	48 692	15,4%	22 644	5 285	27 929	18,9%	36 086	6 879	42 965	16,0%	99 907	19 679	119 586	16,5%

**214 lycées**

**133 Lycées Généraux et Technologiques (LGT)**

**81 Lycées polyvalents (LPO)**

	NANCY-METZ				REIMS				STRASBOURG				GRAND EST			
	Public	Privé SC	Pu+PrSC	Part du privé SC	Public	Privé SC	Pu+PrSC	Part du privé SC	Public	Privé SC	Pu+PrSC	Part du privé SC	Public	Privé SC	Pu+PrSC	Part du privé SC
Lycées	59	29	88	33,0%	39	14	53	26,4%	52	21	73	28,8%	150	64	214	29,9%
dont lycée Général et Technologique (LGT)	29	29	58	50,0%	19	10	29	34,5%	25	21	46	45,7%	73	60	133	45,1%
dont lycée polyvalent (LPO)	30	0	30	0,0%	20	4	24	16,7%	27	0	27	0,0%	77	4	81	4,9%

# Voie professionnelle

**53 782 lycéens**

(effectifs prévisionnels, public et privé sous-contrat, rentrée 2024)

	NANCY-METZ				REIMS				STRASBOURG				GRAND EST			
	Public	Privé SC	Pu+PrSC	Part du privé SC	Public	Privé SC	Pu+PrSC	Part du privé SC	Public	Privé SC	Pu+PrSC	Part du privé SC	Public	Privé SC	Pu+PrSC	Part du privé SC
2 <sup>nd</sup> cycle Pro	19 669	4 362	24 031	18,2%	10 907	2 252	13 159	17,1%	14 986	1 606	16 592	9,7%	45 562	8 220	53 782	15,3%

**102 lycées professionnels**

	NANCY-METZ				REIMS				STRASBOURG				GRAND EST			
	Public	Privé SC	Pu+PrSC	Part du privé SC	Public	Privé SC	Pu+PrSC	Part du privé SC	Public	Privé SC	Pu+PrSC	Part du privé SC	Public	Privé SC	Pu+PrSC	Part du privé SC
Lycées professionnels	33	25	58	43,1%	14	7	21	33,3%	16	7	23	30,4%	63	39	102	38,2%

# ENSEIGNEMENT SUPÉRIEUR

**218 088 étudiants**


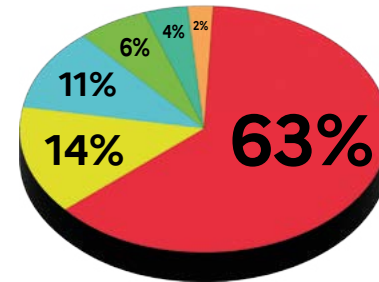
Type de formation	Académie de Nancy-Metz	Académie de Reims	Académie de Strasbourg	Grand Est
Universités (total)	56 298	23 889	60 696	140 883
dont préparation BUT ou DUT	7 130	3 831	5 095	16 056
Sections de techniciens supérieurs (STS) et assimilés	12 779	7 576	10 835	31 190
Classes préparatoires aux grandes écoles (CPGE)	2 141	1 162	2 301	5 604
Formations d'ingénieurs	6 664	2 443	4 751	13 858
Écoles de commerce, gestion et vente	2 579	6 173	1 011	9 763
Autres écoles et formations	9 623	5 262	9 629	24 514
<b>Ensemble</b>	<b>84 643</b>	<b>46 189</b>	<b>87 256</b>	<b>218 088 *</b>

Source : RERS 2024

Données 2023-2024

\* L'ensemble ne correspond pas à la somme des colonnes : les formations d'ingénieurs dispensées à l'université sont comptabilisées deux fois (dans les universités et dans les formations d'ingénieurs).

Effectifs enseignement supérieur Grand Est





## CHIFFRES CLÉS 1ER ET 2ND DEGRÉS

**908 280** élèves

472 557 élèves dans le 1er et

435 723 dans le 2nd degrés

**472 557** écoliers

**262 355** collégiens

**119 586** lycéens

voie générale et technologique

**53 782** lycéens

(voie professionnelle)

**4 254** écoles

**582** collèges

**133** lycées généraux  
et technologiques

**81** lycées polyvalents

**102** lycées  
professionnels

**6** établissements  
régionaux  
d'enseignement  
adapté (EREA)

**1** école européenne

**95 262** personnels  
au total

**70 906** enseignants

dont

31 685 dans le 1er degré et

39 221 dans le 2nd degré

## CHIFFRES CLÉS ENSEIGNEMENT SUPÉRIEUR

**218 088** étudiants

**7 908** personnels enseignants  
et enseignants-chercheurs

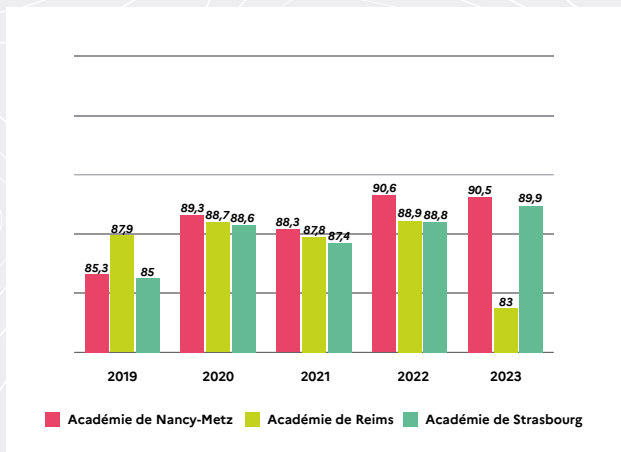
**8 434** personnels administratifs



# EXAMENS

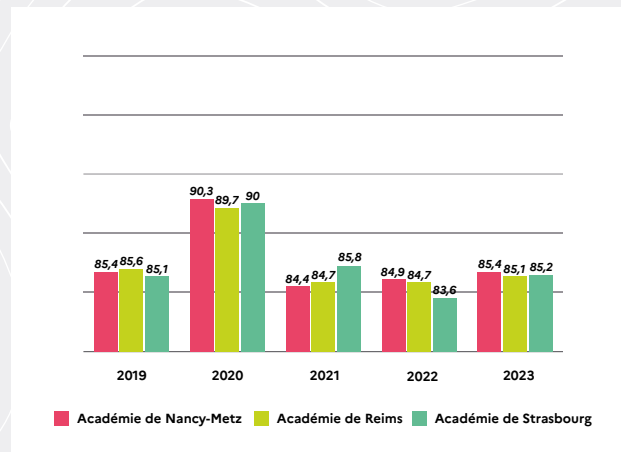
## DIPLÔME NATIONAL DU BREVET

Évolution dans la région académique Grand Est depuis 2019

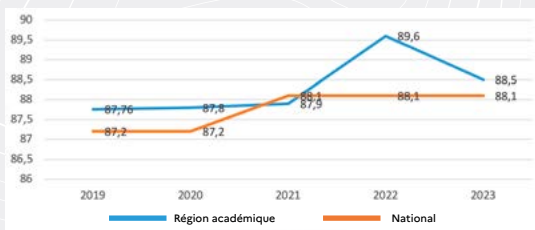


## CAP

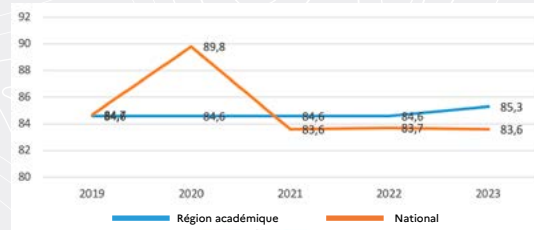
Évolution dans la région académique Grand Est depuis 2019



## Évolution région académique / national depuis 2019



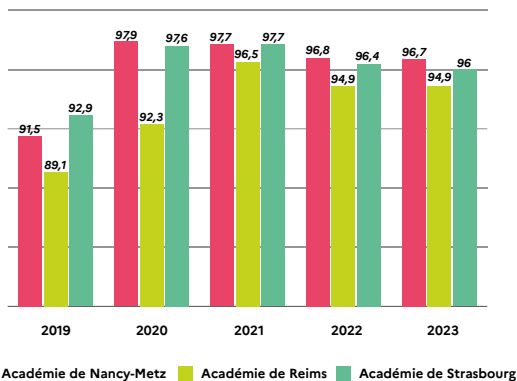
## Évolution région académique / national depuis 2019



# EXAMENS

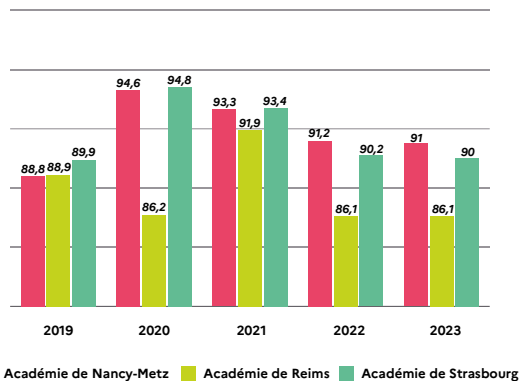
## BACCALAURÉAT GÉNÉRAL

Évolution dans la région académique Grand Est depuis 2019

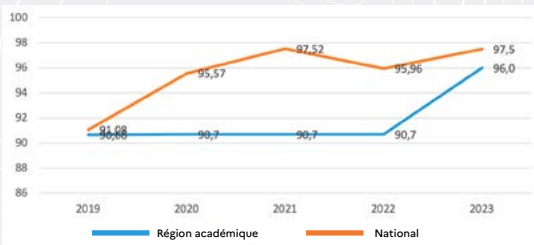


## BACCALAURÉAT TECHNOLOGIQUE

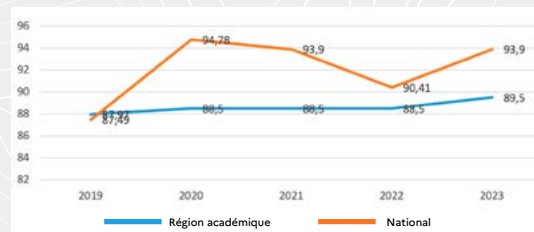
Évolution dans la région académique Grand Est depuis 2019



### Évolution région académique / national depuis 2019



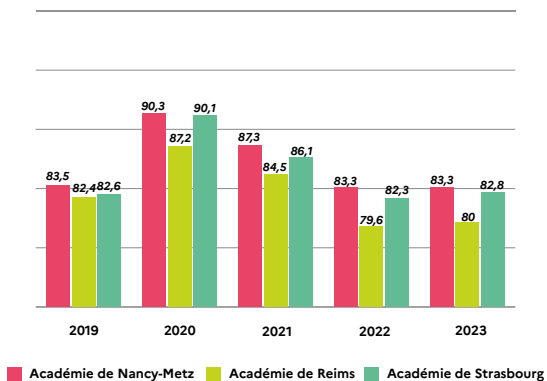
### Évolution région académique / national depuis 2019



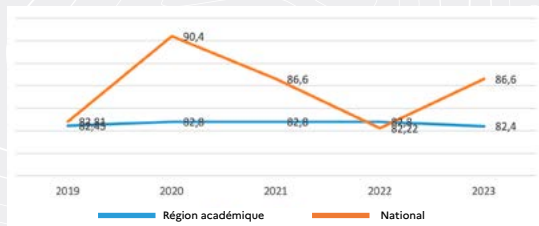
# EXAMENS

## BACCALAURÉAT PROFESSIONNEL

Évolution dans la région académique Grand Est depuis 2019

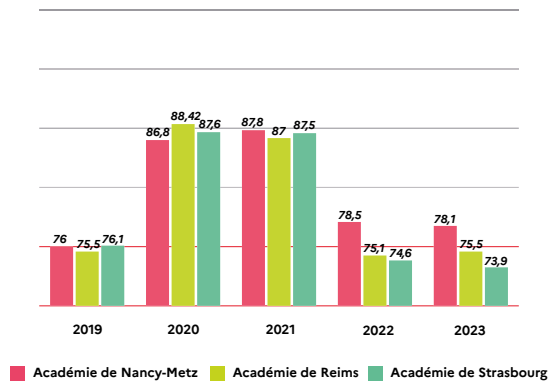


Évolution région académique / national depuis 2019

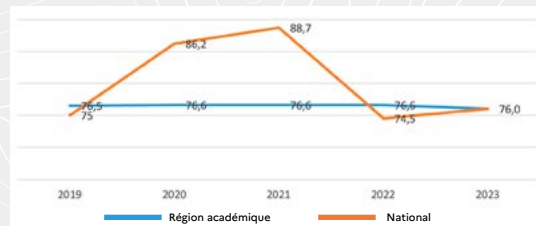


## BREVET DE TECHNICIEN SUPÉRIEUR

Évolution dans la région académique Grand Est depuis 2019



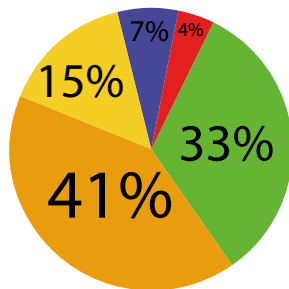
Évolution région académique / national depuis 2019



# RESSOURCES HUMAINES

## Enseignement scolaire

**95 262** personnels (1er et 2nd degrés)



	Nancy-Metz	Reims	Strasbourg	Grand Est
Enseignants 1 <sup>er</sup> degré	12 818	8 048	10 819	31 685
Enseignants 2 <sup>nd</sup> degré	16 858	9 225	13 138	39 221
Psychologues	347	162	205	714
Personnels de direction	561	327	387	1 275
Personnels d'inspection	124	74	100	298
Personnels d'éducation	518	351	373	1 242
Personnels IATSS : Ingénieur, Administratifs, techniciens, personnels sociaux et de santé	2 863	1 711	2 003	6 577
Personnels de surveillance et d'assistance éducative	6 043	4 123	4 084	14 250
Ensemble	40 132	24 021	31 109	95 262

Secteurs public et privé sous contrat

Sources :

MEN, Systèmes d'information EPP, Agora, Agape - Données issues des RSU

# RESSOURCES HUMAINES

## Enseignement supérieur

**7 908** personnels enseignants et enseignants-chercheurs

Professeurs des universités	1803
Maîtres de conférences	3180
2 <sup>nd</sup> degré	1203
Doctorants avec charge d'enseignement et attachés temporaires d'enseignement et de recherche (ATER)	1173
autres	549
TOTAL	7908

**8 434** personnels administratifs

Administratif social et santé	1095
Ingénieurs et personnels techniques de recherche et de formation	6849
Bibliothèque	490
TOTAL	8434

Source STRATER Grand Est 2022



# LES RÉSEAUX D'ÉDUCATION PRIORITAIRE DANS LA RÉGION ACADÉMIQUE GRAND EST

	Académie de Nancy-Metz		
	Réseaux		Nombre total d'élèves en EP
	Nombre de réseaux	Nombre d'écoles du 1 <sup>er</sup> degré rattachées	
REP+	9	46	10 036
REP	25	129	28 230
Education prioritaire (REP+ et REP)	34	175	38 266

	Académie de Strasbourg		
	Réseaux		Nombre total d'élèves en EP
	Nombre de réseaux	Nombre d'écoles du 1 <sup>er</sup> degré rattachées	
REP+	12	97	24 118
REP	9	46	15 168
Education prioritaire (REP+ et REP)	21	143	39 286

	Académie de Reims		
	Réseaux		Nombre total d'élèves en EP
	Nombre de réseaux	Nombre d'écoles du 1 <sup>er</sup> degré rattachées	
REP+	10	56	12 439
REP	20	80	20 323
Education prioritaire (REP+ et REP)	30	136	32 762

	Région Grand Est		
	Réseaux		Nombre total d'élèves en EP
	Nombre de réseaux	Nombre d'écoles du 1 <sup>er</sup> degré rattachées	
REP+	31	199	46 593
REP	54	255	63 721
Education prioritaire (REP+ et REP)	85	454	110 314

# NOTES

A series of horizontal dotted lines for taking notes.

