

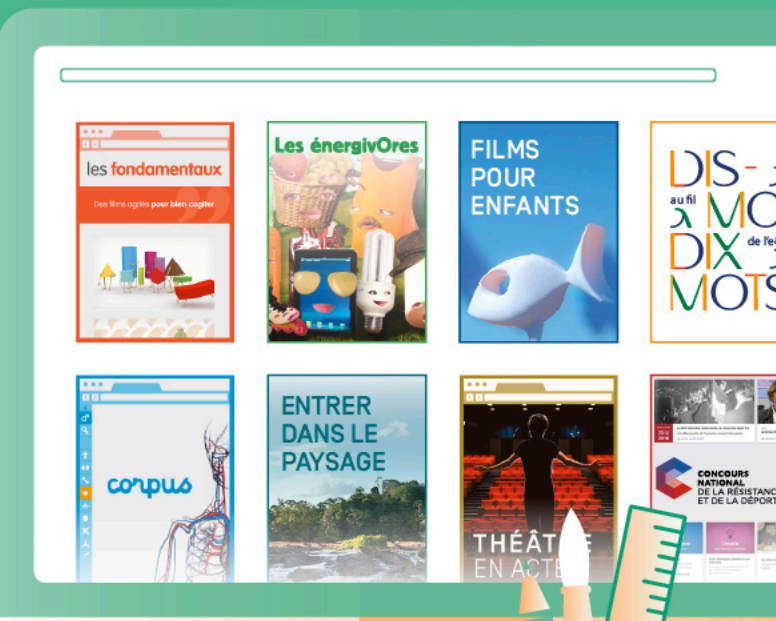
SE FORMER

REPENSER SA SALLE DE CLASSE ET SA PÉDAGOGIE

Module 2/4 CLASSES FLEXIBLES

Aurélia ONYSZKO
Séverine WALKER
Professeures des écoles

SE FORMER



Bonjour et bienvenue dans cet échange en direct !

À votre arrivée :

- nous vous invitons à couper votre caméra et votre micro en haut à gauche de votre écran



- vous pouvez écrire vos questions dans le Chat en bas à gauche de votre écran



Pendant la partie consacrée à vos questions :

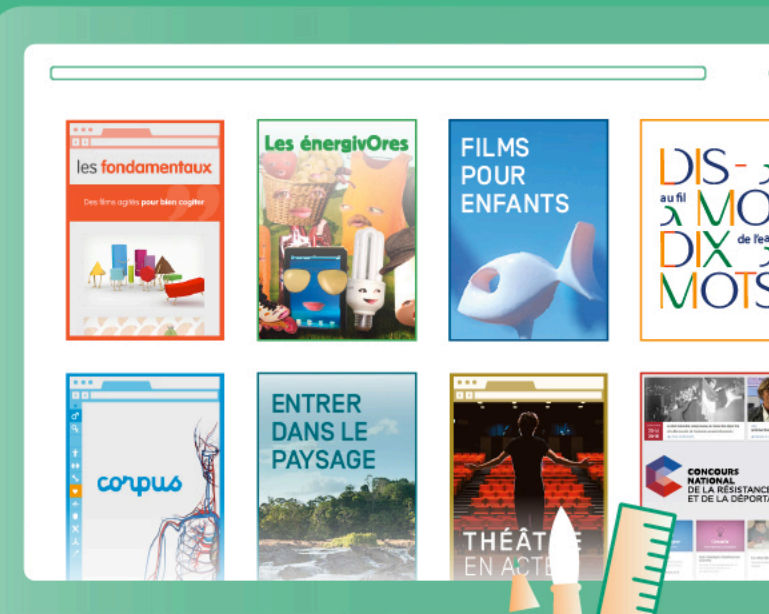
- vous pouvez demander la parole en cliquant sur la main
- nous répondrons aux questions posées dans le Chat

Les médiateurs de la session :

Marjorie POUILLION – Médiatrice Formation - Atelier Canopé 57

Régis FORGIONE – Médiateur Numérique Éducatif – Atelier Canopé 54

SE FORMER



REPENSER SA SALLE DE CLASSE ET SA PÉDAGOGIE

Séquence de formation en 4 temps :

MODULE 1 – Les classes flexibles

MODULE 2 – Les classes mutuelles

MODULE 3 – Table ronde forme scolaire

MODULE 4 – Webinaire de ressources

Espace Canoprof : <https://bit.ly/RepenserSaClasse>

CLASSES FLEXIBLES ?

CLASSES FLEXIBLES Séverine WALKER Aurélie ONYSZKO les maîtresses flexibles

ADAPTER SA PÉDAGOGIE POUR ENSEIGNER À DISTANCE Podcast

CO-EDUCATION

- liens avec les familles renforcés
- Partages

AUTONOMIE

INITIATIVES des élèves

2 AXES

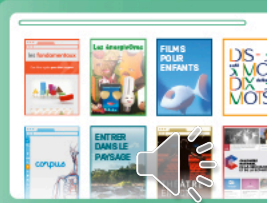
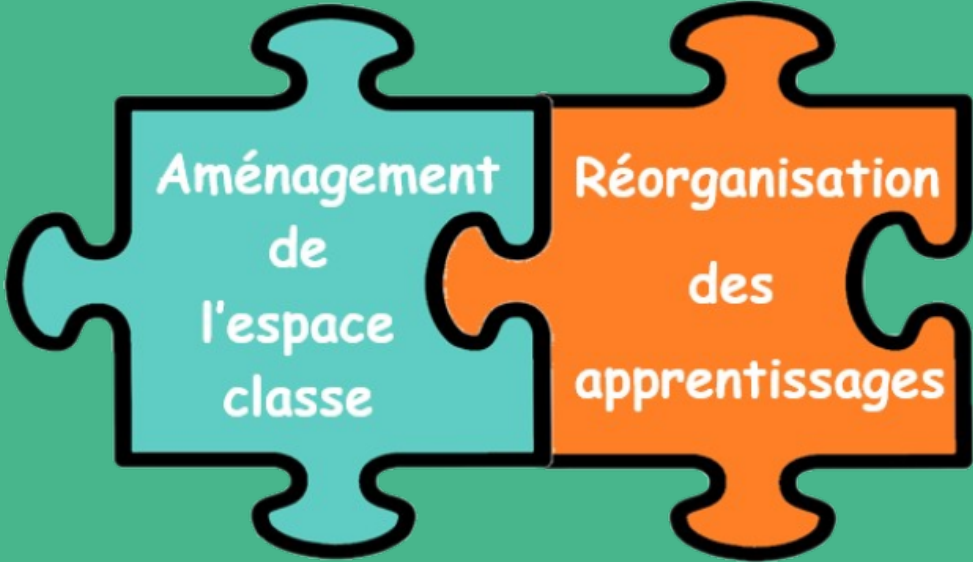
- ✓ Réorganiser les apprentissages dimensions physique et temporelle
- ✓ Proposer un espace modulable

Centres d'AUTONOMIE

- disciplinaires
 - lecture
 - maths
 - sciences
- Ateliers - jeux - manipulations

OUTILS NUMÉRIQUES

@maysoulon

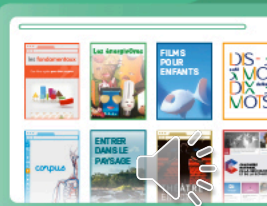


AMÉNAGEMENT FLEXIBLE : ESPACE

Assises flexibles : balles, coussins à picots, tabourets oscillants...



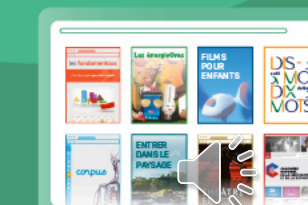
Tables & chaises classiques : organisation modulable



RÉORGANISATION DES APPRENTISSAGES

Des centres d'autonomie :
réinvestissement des notions

Un centre guidé :
séances d'apprentissage



CENTRES D'AUTONOMIE

Jeux & Ateliers de manipulation

Enseignement
artistique

Langage oral

Numération

Lecture

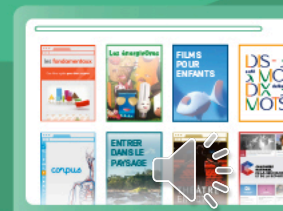
Géométrie

Questionner le
monde

Production
écrite



Un tiroir = un domaine ou un sous-domaine













ROUTINES DE TRAVAIL

Fiches de route hebdomadaires

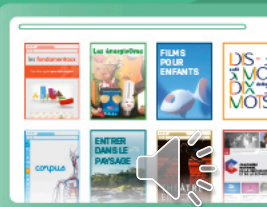


Semaine 4 - du 20 au 24 avril					
	LUNDI	MARDI	MERCREDI	JEUDI	VENDREDI
A faire en priorité	1 dictée de phrases (enregistrement audio) 1 leçon de Français (vidéo) 1 leçon de Mathématiques (vidéo)	1 séance de calcul mental (visioconférence sous forme de 3 créneaux de 30 minutes - 8 élèves par groupe)	1 dictée de mots (enregistrement audio) 1 leçon de Français (vidéo) 1 leçon de Mathématiques (vidéo)	1 séance de dictée (visioconférence sous forme de 3 créneaux de 30 minutes - 8 élèves par groupe)	1 fiche de problèmes
	1 nouvelle image à décrire pour l'histoire à écrire du renard		1 nouvelle image à décrire pour l'histoire à écrire du renard		1 défi à réaliser en famille
A faire selon les disponibilités de chacun	Avancer dans les « arcs-en-ciel » : Lecture fluence / Ecriture copie / Mots outils / Géométrie				
	Revoir les mots de dictée : Dé d'orthographe				
	Aller sur les sites et applications : Tuxbot / Dipongo				

Semaine du lundi 11 mai au vendredi 15 mai


Activités de Français	Activités de mathématiques	Autres disciplines
<p>Fluence : Lire vite et bien (1) Support : fiches associées (3 niveaux) vidéo explicative pour les familles</p> <p>Parmi les trois fiches envoyées, choisis celle que tu souhaites travailler. Lis-la chaque jour de la semaine, en te chronométrant. Tu verras que chaque jour tu améliorera ta vitesse de lecture !</p> 	<p>Les nombres de 80 à 100 Support : vidéo + ardoise, cahier ou feuille</p> <p>Regarde la vidéo, réalise les exercices que je t'y propose.</p> 	<p>Production d'écrits Projet : PLUME Terminer son livret d'écrivain sur « L'apprentie coccinelle » (Chap.7) (<i>ou saisir son texte sur l'application</i>) https://www.plume-app.co/</p> 
<p>Lecture suivie : La révolte des cocottes Support : vidéo + Texte de l'épisode 2</p> <p>Lis la suite de l'histoire de « La révolte des cocottes » et réponds au petit questionnaire proposé. N'hésite pas à demander de l'aide à papa ou maman si tu en ressens le besoin ou à me contacter pour que je puisse t'aider directement. Bonne lecture à toi !</p> 	<p>Détail sur la fiche G</p> 	<p>Questionner le monde Thème : Les plantations (2) Support : vidéo + leçon à imprimer ou recopier</p> <p>Grâce à la vidéo, les élèves découvrent vraiment ce que contient une graine et ce dont elle a besoin pour pousser. Ils devront ensuite préparer l'ensemble des éléments nécessaires à la réalisation de l'expérience commune.</p>
<p>Écriture : Pages 25 - 26 Support : Cahier d'écriture jaune</p> <p>Poursuis ton avancée dans le cahier d'écriture en veillant à lever le moins possible le stylo et à bien attacher les lettres entre elles. Prends ton temps et fais les lignes petit à petit, en les répartissant sur la semaine si tu en ressens le besoin.</p> 	<p>Détail sur la fiche H</p> 	<p>E.P.S. Défi « Renforcement musculaire » Support : Alphabet sportif</p> <p>On ressort l'alphabet sportif de la semaine 2 et on réalise les activités liées aux lettres de son prénom, de celui de papa, de maman, ou de qui on veut !</p> 
<p>Dictée à distance : ette/esse Support : vidéo + ardoise, cahier ou feuille</p> <p>Regarde la vidéo, réalise la dictée de la semaine et prépare celle de la semaine prochaine avec moi.</p>	<p>Rallye maths 4 Choisi 3 des 4 défis proposés et tente d'en trouver la solution.</p> 	<p>Anglais Thème : Les parties du corps Support : chanson ICI</p> <p>Ecoute la nouvelle chanson d'anglais et apprend-la. Pour vérifier le nouveau vocabulaire, tu peux utiliser les cartes de mémorisation que je t'envoie dans ce fichier.</p> 



DÉFIS ET CHALLENGES



L'ENSEIGNEMENT À DISTANCE



PLACE DU NUMÉRIQUE

Espace Canoprof

La maitresse Sev
1,2 k abonnés

PERSONNALISER LA CHAÎNE YOUTUBE STUDIO

ACCUEIL VIDÉOS PLAYLISTS COMMUNAUTÉ CHAÎNES À PROPOS

Vidéos mises en ligne TOUT REGARDER TRIER PAR

- Le sens de la multiplication (2) 7:46
- Le présent des verbes POUVOIR et VOULOIR 7:55
- Le sens de la multiplication (1) 4:25
- La lettre « g » 12:26
- Le présent des verbes FAIRE et DIRE 8:45

Enseignement à distance - Le sens de multiplication (parti... 45 vues · Il y a 1 jour

Enseignement à distance - Le présent des verbes POUVOIR... 60 vues · Il y a 3 jours

Enseignement à distance - Le sens de multiplication (parti... 97 vues · Il y a 4 jours

Enseignement à distance - La lettre G 110 vues · Il y a 4 jours

Enseignement à distance - Le présent des verbes FAIRE et... 130 vues · Il y a 1 semaine

Capsules vidéo

SEMAINE 3 CANOPROF

Dossier parent

- Dictée préparée - P5 S3 mp4
- La graine - intérieur + plantation.mp4
- La révolte des cocottes - épisode 2.mp4
- Les nombres de 80 à 99.mp4

La dictée à distance

Révision des graphèmes
e - è (ète, esse)

Dissection d'une graine

84 94

Page 1/2



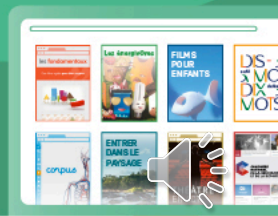
RETOUR À L'ÉCOLE

RÉAMÉNAGEMENT DE L'ESPACE CLASSE



Protocole sanitaire et respect des distances physiques

Rangement du matériel non utilisé




RETOUR À L'ÉCOLE

UTILISATION DES ESPACES « CONDAMNÉS »



Espace de mise en valeur des productions des élèves



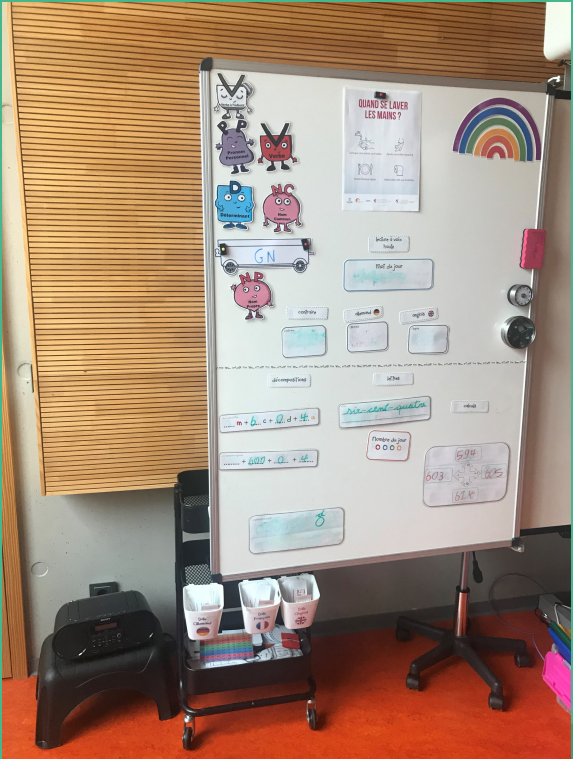
RETOUR À L'ÉCOLE

RÉORGANISATION AFFICHAGES & COINS

Manipulation des affichages des rituels par l'enseignant



Visibilité des affichages pour tous




RETOUR À L'ÉCOLE


Valorisation des productions réalisées durant l'enseignement à distance



Projet d'écriture




Projet « Grande lessive : Un monde en kit »




RETOUR À L'ÉCOLE

Valorisation des productions réalisées durant l'enseignement à distance



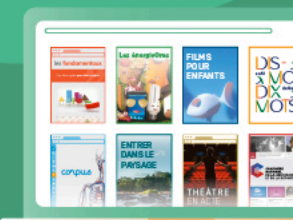
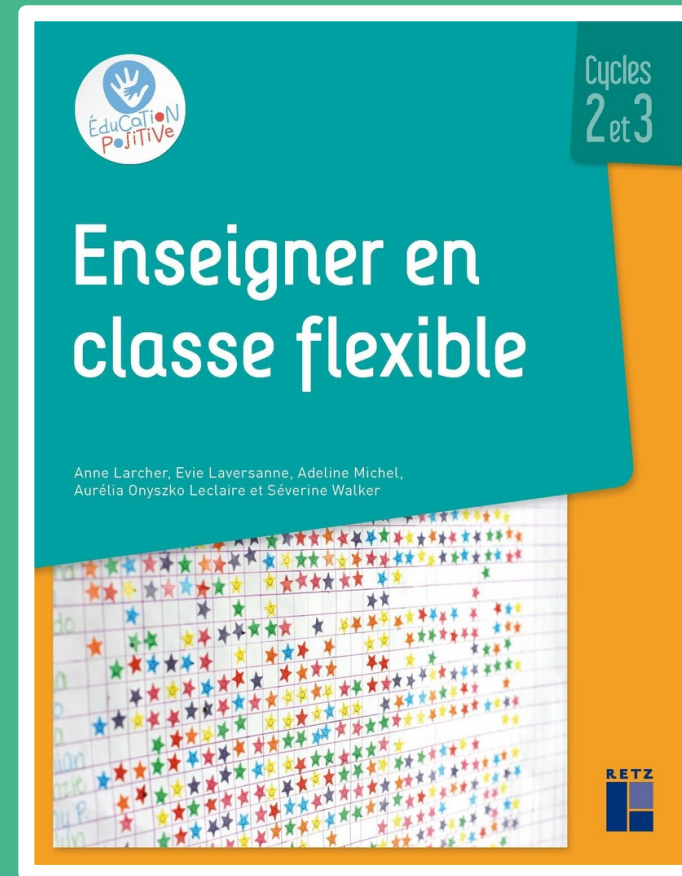
Projet « Plantation »

Projet « Exposition »



ENSEIGNER EN CLASSE FLEXIBLE

Anne LARCHER
Evie LAVERSANNE
Adeline MICHEL
Aurélia ONYSZKO
Séverine WALKER



SE FORMER

REPENSER SA SALLE DE CLASSE ET SA PÉDAGOGIE

Séquence de formation en 4 temps :

MODULE 1 – Les classes flexibles

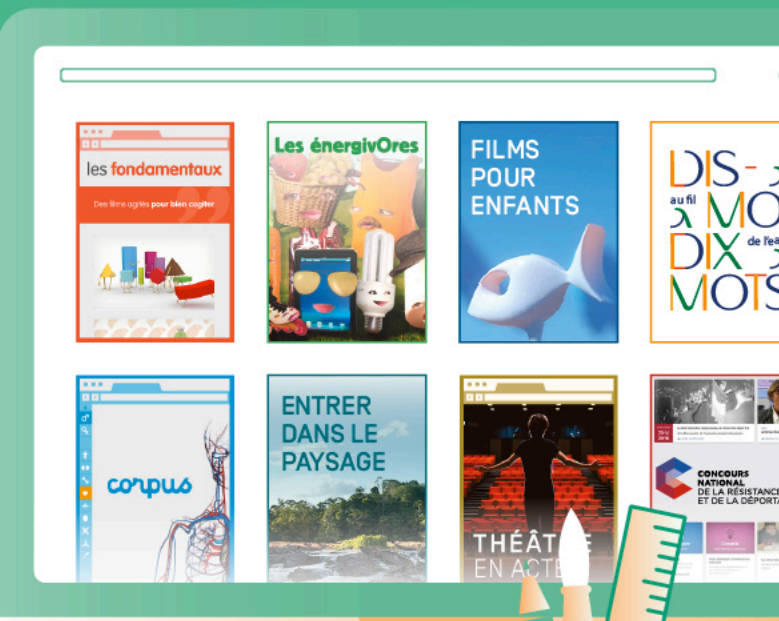
MODULE 2 – Les classes mutuelles - 29/05 14h

MODULE 3 – Table ronde forme scolaire

MODULE 4 – Webinaire de ressources

Espace Canoprof : <https://bit.ly/RepenserSaClasse>

SE FORMER



Merci à tous !

Vos attestations de présence et les liens vers les ressources citées seront prochainement dans votre espace MON AGENDA du site

<https://www.reseau-canope.fr/>

Contacts :

regis.forgione@reseau-canope.fr

marjorie.pouillion@reseau-canope.fr

Retrouvez nos ressources sur
reseau-canope.fr

