



ACADÉMIE  
DE NANCY-METZ

*Liberté  
Égalité  
Fraternité*

# L'académie de Nancy-Metz en chiffres

Rentrée  
2024



Conception, réalisation et photographies :  
Délégation à la communication - Rectorat de l'académie de Nancy-Metz

# ÉDITO



L'École est présente partout en France : elle a pour mission essentielle de proposer, à tous les élèves, une formation leur permettant de devenir de futurs citoyens autonomes et éclairés.

L'académie de Nancy-Metz et la région académique Grand Est accomplissent chaque jour cette mission à travers chaque territoire qui les compose. De nombreuses initiatives locales permettent de faire des logiques urbaines, rurales, transfrontalières ou de montagne, autant de forces pour faire battre le cœur d'une École renouvelée, au service de chacun.

C'est un engagement de tous les jours, au service de tous les élèves, dès les premières années par le socle des savoirs fondamentaux, jusque dans les enseignements au lycée général, technologique ou professionnel. C'est une École où le bien-être des élèves est la condition essentielle de leur réussite, et où l'épanouissement de chacun est rendu possible par un environnement serein. Une École où chacun, peu importe son origine géographique ou sociale, puisse trouver sa place et tracer sa route.

La lutte contre les inégalités sociales et territoriales est ainsi un combat que nous continuerons à mener, pour que nos écoles restent le lieu du lien social et de tous les possibles. En effet, nous vivons tous sur le même territoire, et même plus largement, sur la même planète. Notre engagement collectif se construit dès les plus jeunes années et nous avons le devoir de le transmettre aux nouvelles générations.

Les défis qui nous attendent, en cette année scolaire et pour celles à venir, sont nombreux, et chaque élève gravit patiemment chacune des marches vers son autonomie et la réalisation de soi-même. C'est collectivement, par un soutien commun à nos professeurs, et à notre École, partout et pour tous, que nous réussirons à relever ensemble ces défis, et à transmettre à notre tour ce flambeau.

Richard Laganier  
Recteur de la région académique Grand Est  
Recteur de l'académie de Nancy-Metz  
Chancelier des universités

# SOMMAIRE

|                                     |    |
|-------------------------------------|----|
| L'académie de Nancy-Metz            | 5  |
| Le budget académique                | 6  |
| Le premier degré                    | 10 |
| Le second degré                     | 14 |
| L'apprentissage                     | 25 |
| L'enseignement supérieur            | 28 |
| Le réseau académique GRETA ET GIP   | 29 |
| Les résultats aux examens           | 31 |
| L'orientation                       | 37 |
| Les taux de poursuite               | 38 |
| Les temps forts de l'année scolaire | 40 |

# L'ACADÉMIE DE NANCY-METZ

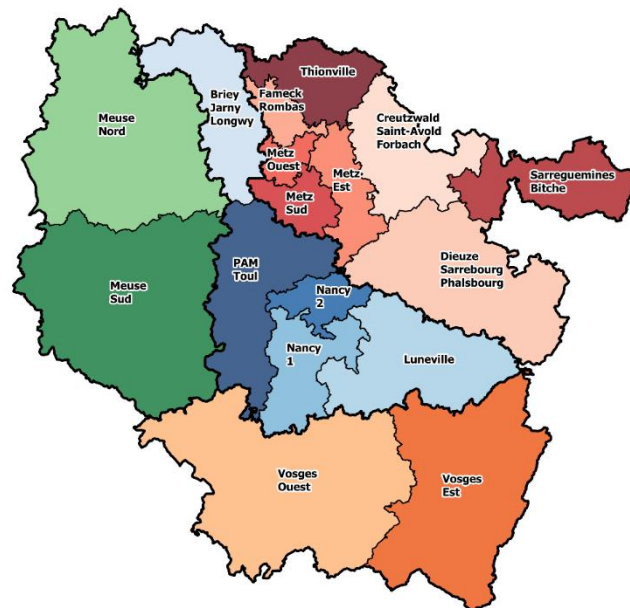
**4** départements : Meurthe-et-Moselle, Meuse, Moselle et Vosges

Superficie : **23 547** km<sup>2</sup>

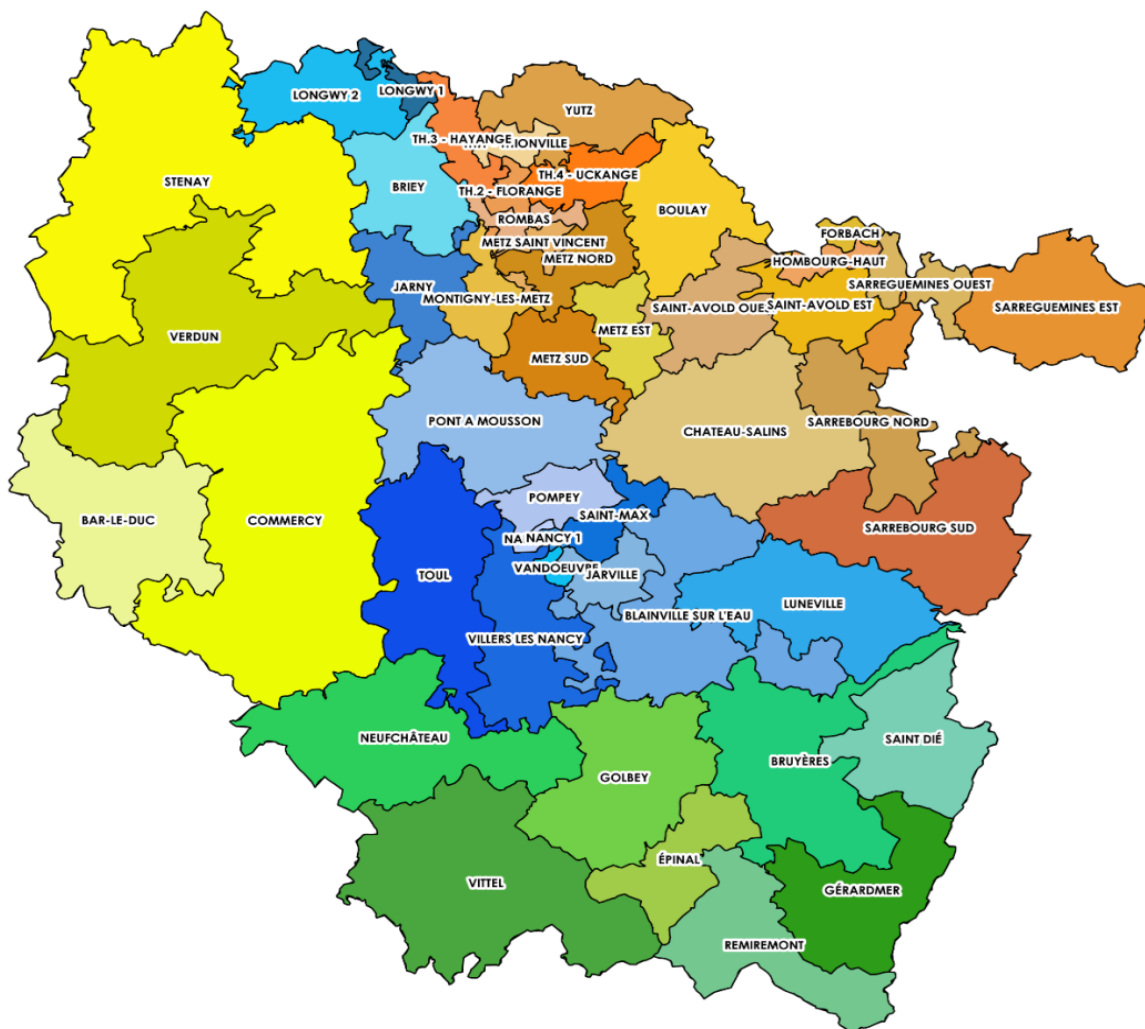
Population : **2 319 572** habitants

**17** bassins d'éducation et de formation et **48** circonscriptions

**377 808** élèves y sont scolarisés de la maternelle à la terminale



## CARTE DES CIRCONSCRIPTIONS D'INSPECTION DE L'ÉDUCATION NATIONALE (IEN)



Source : Rectorat - DAGES

# LE BUDGET ACADÉMIQUE

## RÉPARTITION BUDGÉTAIRE

**2 676 542 452**

budget en € alloué à l'académie  
pour l'année 2023

| Secteur                             | Budget en euros |
|-------------------------------------|-----------------|
| 2nd degré public                    | 1 292 777 470   |
| 1er degré public                    | 880 970 841     |
| 1er et 2nd degré privé              | 184 685 271     |
| Vie de l'élève                      | 248 588 915     |
| Soutien à la politique<br>éducative | 69 519 955      |

Source : Rectorat - DAF

Budget «Soutien de la politique de l'Éducation nationale » Grand-Est : **158 624 103€**



# LES PERSONNELS DE L'ACADÉMIE

## EFFECTIFS À LA RENTRÉE 2023

Répartition des personnels enseignants par secteur (public et privé) et par degré

|                    | Premier degré |             | Second degré  |              | Total         |
|--------------------|---------------|-------------|---------------|--------------|---------------|
|                    | Public        | Privé SC*   | Public        | Privé SC     |               |
| Meurthe-et-Moselle | 3 635         | 270         | 4 966         | 772          | 9 643         |
| Meuse              | 991           | 67          | 1 062         | 163          | 2 283         |
| Moselle            | 5 518         | 298         | 6 082         | 1 216        | 13 114        |
| Vosges             | 1 848         | 127         | 2 275         | 336          | 4 586         |
| <b>Académie</b>    | <b>11 992</b> | <b>762</b>  | <b>14 385</b> | <b>2 487</b> | <b>29 626</b> |
| <b>Pourcentage</b> | <b>40,5%</b>  | <b>2,6%</b> | <b>48,6%</b>  | <b>8,4%</b>  | <b>100,0%</b> |

Répartition des personnels IATOSS, de direction, d'éducation, d'information et d'orientation, d'inspection, AESH et assistants d'éducation

|                      | ATSS         | Direction   | Education   | Encadrement | Inspection  | PsyEN       | AESH<br>AED  | Total         |
|----------------------|--------------|-------------|-------------|-------------|-------------|-------------|--------------|---------------|
| Meurthe-et-Moselle** | 1 267        | 167         | 168         | 32          | 88          | 141         | 2 385        | 4 248         |
| Meuse                | 213          | 46          | 45          | 6           | 6           | 23          | 499          | 838           |
| Moselle              | 1004         | 237         | 213         | 9           | 25          | 128         | 2 587        | 4 203         |
| Vosges               | 416          | 102         | 87          | 5           | 11          | 51          | 1 038        | 1 710         |
| <b>Académie</b>      | <b>2 900</b> | <b>552</b>  | <b>513</b>  | <b>52</b>   | <b>130</b>  | <b>343</b>  | <b>6 509</b> | <b>10 999</b> |
| <b>Pourcentage</b>   | <b>26,4%</b> | <b>5,0%</b> | <b>4,7%</b> | <b>0,5%</b> | <b>1,2%</b> | <b>3,1%</b> | <b>59,2%</b> | <b>100,0%</b> |

**40 625** personnes employées à la rentrée 2023 dont :

**29 626** personnels enseignants (public et privé)

**10 999** personnels ATSS, de direction, d'éducation, d'information et d'orientation, d'inspection, AESH et assistants d'éducation

\*SC : sous-contrat

\*\*les personnels affectés au rectorat sont comptabilisés en Meurthe et Moselle

# LES ÉLÈVES DE L'ACADÉMIE

EFFECTIFS À LA RENTRÉE 2023

**377 808** élèves dans l'académie de Nancy-Metz dont :

**338 115** élèves scolaires dans le public

**39 693** élèves scolaires dans le privé sous-contrat



|                    | Premier degré  |               | Second degré   |               | Total          |
|--------------------|----------------|---------------|----------------|---------------|----------------|
|                    | Public         | Privé SC      | Public         | Privé SC      |                |
| Meurthe-et-Moselle | 57 326         | 4 306         | 49 164         | 8 804         | 119 600        |
| Meuse              | 13 753         | 1 018         | 11 409         | 1 817         | 27 997         |
| Moselle            | 87 080         | 4 519         | 69 568         | 13 580        | 174 747        |
| Vosges             | 26 515         | 2 056         | 23 300         | 3 593         | 55 464         |
| <b>Académie</b>    | <b>184 674</b> | <b>11 899</b> | <b>153 441</b> | <b>27 794</b> | <b>377 808</b> |
| <b>Total</b>       | <b>196 573</b> |               | <b>181 235</b> |               |                |

Source : Rectorat - DAGES



Le premier degré

L'apprentissage

La formation continue

Le second degré

L'enseignement supérieur

# LE PREMIER DEGRÉ

Les établissements



Pour l'année scolaire 2023-2024

**1 947** écoles dans l'académie de Nancy-Metz dont :

**1 890** écoles publiques

**57** écoles privées sous-contrat

## RÉPARTITION DES ÉCOLES (2023-2024)

| Département        | Type         | Public       | Privé SC  |
|--------------------|--------------|--------------|-----------|
| Meurthe-et-Moselle |              |              |           |
|                    | Maternelle   | 183          | 1         |
|                    | Élémentaire  | 367          | 19        |
|                    | <b>Total</b> | <b>550</b>   | <b>20</b> |
| Meuse              |              |              |           |
|                    | Maternelle   | 25           | 0         |
|                    | Élémentaire  | 116          | 7         |
|                    | <b>Total</b> | <b>141</b>   | <b>7</b>  |
| Moselle            |              |              |           |
|                    | Maternelle   | 285          | 1         |
|                    | Élémentaire  | 599          | 15        |
|                    | <b>Total</b> | <b>884</b>   | <b>16</b> |
| Vosges             |              |              |           |
|                    | Maternelle   | 55           | 0         |
|                    | Élémentaire  | 260          | 14        |
|                    | <b>Total</b> | <b>315</b>   | <b>14</b> |
| Académie           |              |              |           |
|                    | Maternelle   | 548          | 2         |
|                    | Élémentaire  | 1 342        | 55        |
|                    | <b>Total</b> | <b>1 890</b> | <b>57</b> |
|                    |              | <b>1 947</b> |           |

Source : Rectorat - DAGES

# LE PREMIER DEGRÉ

Les élèves



Pour l'année scolaire 2023-2024

**196 573** élèves dans l'académie de Nancy-Metz dont :

**184 674** dans le public

**11 899** dans le privé sous-contrat

## RÉPARTITION DES ÉLÈVES (2023-2024)

| Département        | Type               | Public         | Privé SC      |
|--------------------|--------------------|----------------|---------------|
| Meurthe-et-Moselle |                    |                |               |
|                    | Maternelle         | 20 216         | 1 452         |
|                    | Élémentaire        | 36 411         | 2 845         |
|                    | Enseignement spéc. | 699            | 9             |
|                    | <b>Total</b>       | <b>57 326</b>  | <b>4 306</b>  |
| Meuse              |                    |                |               |
|                    | Maternelle         | 4 885          | 354           |
|                    | Élémentaire        | 8 664          | 664           |
|                    | Enseignement spéc. | 204            |               |
|                    | <b>Total</b>       | <b>13 753</b>  | <b>1 018</b>  |
| Moselle            |                    |                |               |
|                    | Maternelle         | 31 242         | 1 346         |
|                    | Élémentaire        | 54 795         | 3 173         |
|                    | Enseignement spéc. | 1 043          |               |
|                    | <b>Total</b>       | <b>87 080</b>  | <b>4 519</b>  |
| Vosges             |                    |                |               |
|                    | Maternelle         | 9 447          | 715           |
|                    | Élémentaire        | 16 700         | 1 311         |
|                    | Enseignement spéc. | 368            | 30            |
|                    | <b>Total</b>       | <b>26 515</b>  | <b>2 056</b>  |
| <b>Académie</b>    |                    |                |               |
|                    | Maternelle         | 65 790         | 3 867         |
|                    | Élémentaire        | 116 570        | 7 993         |
|                    | Enseignement spéc. | 2 314          | 39            |
|                    | <b>Total</b>       | <b>184 674</b> | <b>11 899</b> |
|                    |                    | <b>196 573</b> |               |

Source : Rectorat - DAGES

# LE PREMIER DEGRÉ

L'évolution des effectifs élèves

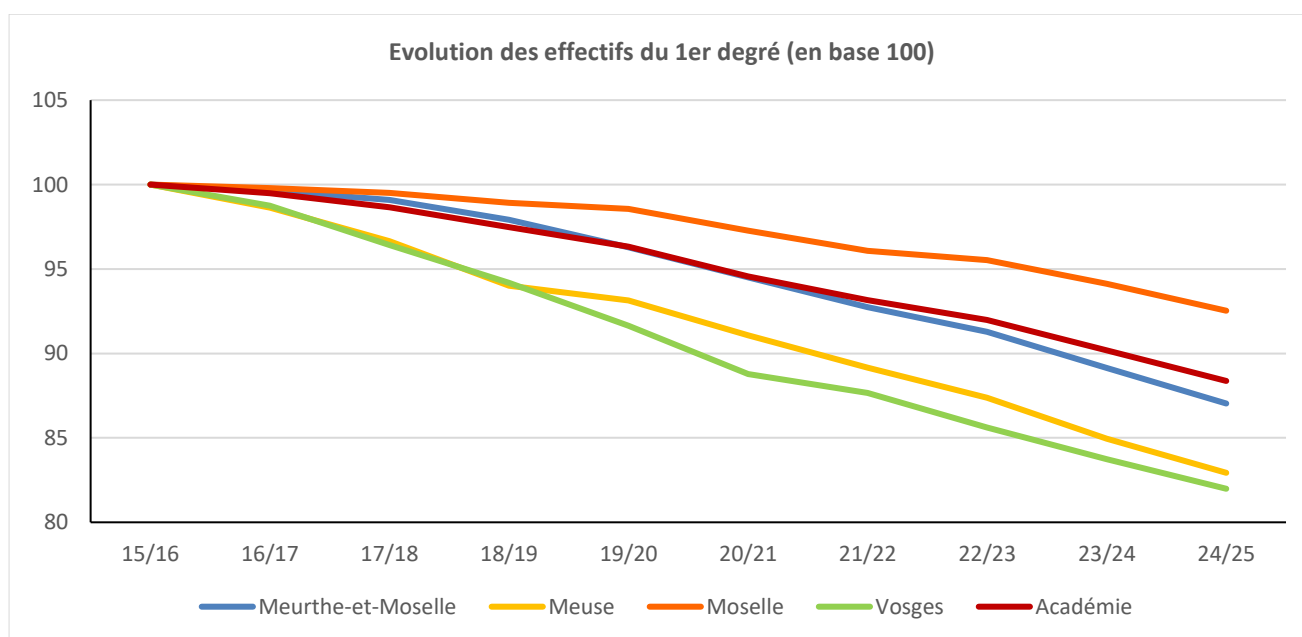
## ÉVOLUTION DES EFFECTIFS DU PREMIER DEGRÉ (PUBLIC ET PRIVÉ SC) : CONSTAT ET PRÉVISIONS\*

| Public             | 2023           | 2024           |
|--------------------|----------------|----------------|
| Meurthe-et-Moselle | 57 326         | 55 957         |
| Meuse              | 13 753         | 13 446         |
| Moselle            | 87 080         | 85 671         |
| Vosges             | 26 515         | 25 959         |
| <b>Académie</b>    | <b>184 674</b> | <b>181 033</b> |

| Privé SC           | 2023          | 2024          |
|--------------------|---------------|---------------|
| Meurthe-et-Moselle | 4 306         | 4 215         |
| Meuse              | 1 018         | 974           |
| Moselle            | 4 519         | 4 382         |
| Vosges             | 2 056         | 2 014         |
| <b>Académie</b>    | <b>11 899</b> | <b>11 585</b> |

| Public et privé SC | 2023           | 2024           |
|--------------------|----------------|----------------|
| Meurthe-et-Moselle | 61 632         | 60 172         |
| Meuse              | 14 771         | 14 420         |
| Moselle            | 91 599         | 90 053         |
| Vosges             | 28 571         | 27 973         |
| <b>Académie</b>    | <b>196 573</b> | <b>192 618</b> |

Pour la rentrée scolaire 2024, les effectifs devraient diminuer de 3 955 élèves dans l'académie de Nancy-Metz dont : 3 641 élèves dans le public et 314 élèves dans le privé sous-contrat.



Source : Rectorat - DAGES

# LE PREMIER DEGRÉ

Les taux d'encadrement

RATIO D'ENCADREMENT DANS LE 1ER DEGRÉ : P/E \*(PUBLIC)

| Public                      | 2022 | 2023 |
|-----------------------------|------|------|
| Académie                    | 6,02 | 6,09 |
| France métropolitaine + DOM | 5,93 | 5,98 |

Source : Performance (juin 2023)

\* Nombre d'enseignants pour 100 élèves



# LE SECOND DEGRÉ

1<sup>er</sup> et 2<sup>nd</sup> cycles

Les établissements

## RÉPARTITION DES ÉTABLISSEMENTS (2023-2024)

| Département        | Structure / Secteur | Public     | Privé SC  |
|--------------------|---------------------|------------|-----------|
| Meurthe-et-Moselle |                     |            |           |
|                    | Collège             | 66         | 13        |
|                    | Lycée               | 17         | 12        |
|                    | Lycée professionnel | 11         | 7         |
|                    | EREA                | 2          |           |
|                    | <b>Total</b>        | <b>96</b>  | <b>32</b> |
| Meuse              |                     |            |           |
|                    | Collège             | 22         | 5         |
|                    | Lycée               | 4          | 2         |
|                    | Lycée professionnel | 4          | 3         |
|                    | EREA                |            |           |
|                    | <b>Total</b>        | <b>30</b>  | <b>10</b> |
| Moselle            |                     |            |           |
|                    | Collège             | 90         | 11        |
|                    | Lycée               | 27         | 12        |
|                    | Lycée professionnel | 10         | 9         |
|                    | EREA                |            |           |
|                    | <b>Total</b>        | <b>127</b> | <b>32</b> |
| Vosges             |                     |            |           |
|                    | Collège             | 38         | 9         |
|                    | Lycée               | 11         | 3         |
|                    | Lycée professionnel | 8          | 6         |
|                    | EREA                | 1          |           |
|                    | <b>Total</b>        | <b>58</b>  | <b>18</b> |
| Académie           |                     |            |           |
|                    | Collège             | 216        | 38        |
|                    | Lycée               | 59         | 29        |
|                    | Lycée professionnel | 33         | 25        |
|                    | EREA                | 3          |           |
|                    | <b>Total</b>        | <b>311</b> | <b>92</b> |

Source : Rectorat – DAGES

**403** établissements du secondaire :

**311** publics et **92** privés sous-contrat

**254** collèges, **88** lycées et **58** lycées professionnels

**3** EREA (établissements régionaux d'enseignement adapté)

# LE SECOND DEGRÉ

Les élèves

1<sup>er</sup> et 2<sup>nd</sup> cycles



Pour l'année scolaire 2023-2024, **181 235** élèves dans l'académie de Nancy-Metz dont :

**153 441** dans le public

**27 794** dans le privé sous-contrat

## RÉPARTITION DES ÉLÈVES (2023-2024)

| Département        | Type                               | Public         | Privé SC      |
|--------------------|------------------------------------|----------------|---------------|
| Meurthe-et-Moselle |                                    |                |               |
|                    | 1er cycle                          | 28 251         | 5 131         |
|                    | 2nd cycle général et technologique | 13 721         | 2 476         |
|                    | 2nd cycle professionnel            | 6 251          | 1 197         |
|                    | SEGPA                              | 941            | 0             |
|                    | <b>Total</b>                       | <b>49 164</b>  | <b>8 804</b>  |
| Meuse              |                                    |                |               |
|                    | 1er cycle                          | 6 852          | 1 074         |
|                    | 2nd cycle général et technologique | 2 754          | 427           |
|                    | 2nd cycle professionnel            | 1 580          | 316           |
|                    | SEGPA                              | 223            | 0             |
|                    | <b>Total</b>                       | <b>11 409</b>  | <b>1 817</b>  |
| Moselle            |                                    |                |               |
|                    | 1er cycle                          | 40 778         | 7 465         |
|                    | 2nd cycle général et technologique | 19 283         | 3 891         |
|                    | 2nd cycle professionnel            | 8 605          | 2 224         |
|                    | SEGPA                              | 902            | 0             |
|                    | <b>Total</b>                       | <b>69 568</b>  | <b>13 580</b> |
| Vosges             |                                    |                |               |
|                    | 1er cycle                          | 13 648         | 2 055         |
|                    | 2nd cycle général et technologique | 6 146          | 831           |
|                    | 2nd cycle professionnel            | 3 086          | 707           |
|                    | SEGPA                              | 420            | 0             |
|                    | <b>Total</b>                       | <b>23 300</b>  | <b>3 593</b>  |
| Académie           |                                    |                |               |
|                    | 1er cycle                          | 89 529         | 15 725        |
|                    | 2nd cycle général et technologique | 41 904         | 7 625         |
|                    | 2nd cycle professionnel            | 19 522         | 4 444         |
|                    | SEGPA                              | 2 486          | 0             |
|                    | <b>Total</b>                       | <b>153 441</b> | <b>27 794</b> |

Source : Rectorat – DAGES

# LE SECOND DEGRÉ

1<sup>er</sup> et 2<sup>nd</sup> cycles

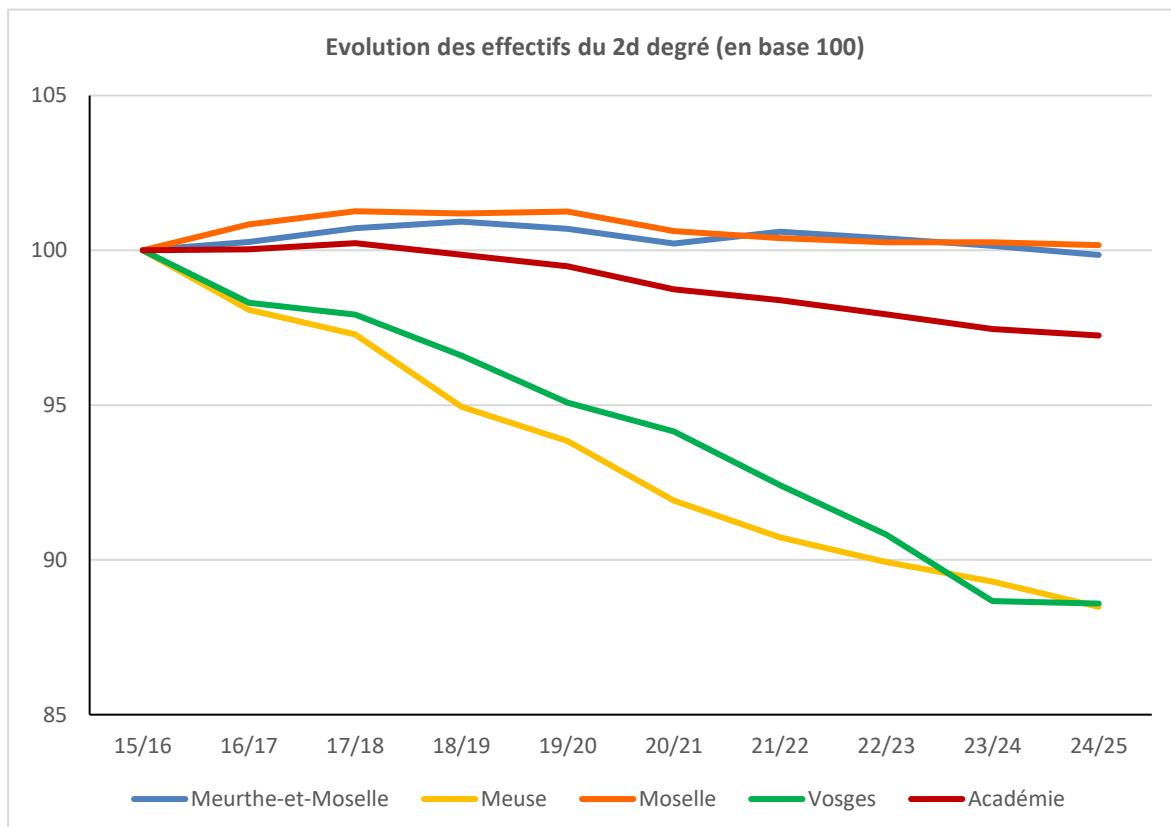
L'évolution des effectifs élèves

ÉVOLUTION DES EFFECTIFS DU SECOND DEGRÉ (DONT EREA) :  
CONSTAT ET PRÉVISIONS\*

| Public             | 2023           | 2024           |
|--------------------|----------------|----------------|
| Meurthe-et-Moselle | 49 164         | 48 854         |
| Meuse              | 11 409         | 11 313         |
| Moselle            | 69 568         | 69 646         |
| Vosges             | 23 300         | 22 808         |
| <b>Académie</b>    | <b>153 441</b> | <b>152 621</b> |

| Privé SC           | 2023          | 2024          |
|--------------------|---------------|---------------|
| Meurthe-et-Moselle | 8 804         | 8 789         |
| Meuse              | 1 817         | 1 834         |
| Moselle            | 13 580        | 13 617        |
| Vosges             | 3 593         | 3 496         |
| <b>Académie</b>    | <b>27 794</b> | <b>27 736</b> |

| Public et privé SC | 2023           | 2024           |
|--------------------|----------------|----------------|
| Meurthe-et-Moselle | 57 968         | 57 643         |
| Meuse              | 13 226         | 13 147         |
| Moselle            | 83 148         | 83 263         |
| Vosges             | 26 893         | 26 304         |
| <b>Académie</b>    | <b>181 235</b> | <b>180 357</b> |



Source : Rectorat - DAGES



# LE SECOND DEGRÉ

1er et 2nd cycles

Les taux d'encadrement

## RATIO D'ENCADREMENT DANS LE SECOND DEGRÉ : H/E\* (PUBLIC)

|                                |                 | 2022        | 2023        |
|--------------------------------|-----------------|-------------|-------------|
| Collège                        | <b>Académie</b> | <b>1,22</b> | <b>1,24</b> |
|                                | France          | 1,17        | 1,17        |
| SEGPA                          | <b>Académie</b> | <b>2,37</b> | <b>2,42</b> |
|                                | France          | 2,29        | 2,31        |
| Lycée général et technologique | <b>Académie</b> | <b>1,24</b> | <b>1,27</b> |
|                                | France          | 1,25        | 1,25        |
| Lycée professionnel (hors CAP) | <b>Académie</b> | <b>2,03</b> | <b>2,05</b> |
|                                | France          | 2,03        | 2,01        |
| CPGE                           | <b>Académie</b> | <b>1,33</b> | <b>1,31</b> |
|                                | France          | 1,25        | 1,23        |
| STS                            | <b>Académie</b> | <b>1,99</b> | <b>2,03</b> |
|                                | France          | 2           | 2,02        |

Source Archipel 2023

\* Nombre d'heures d'enseignement pour 100 élèves  
Valeurs pour l'année scolaire 2023/2024

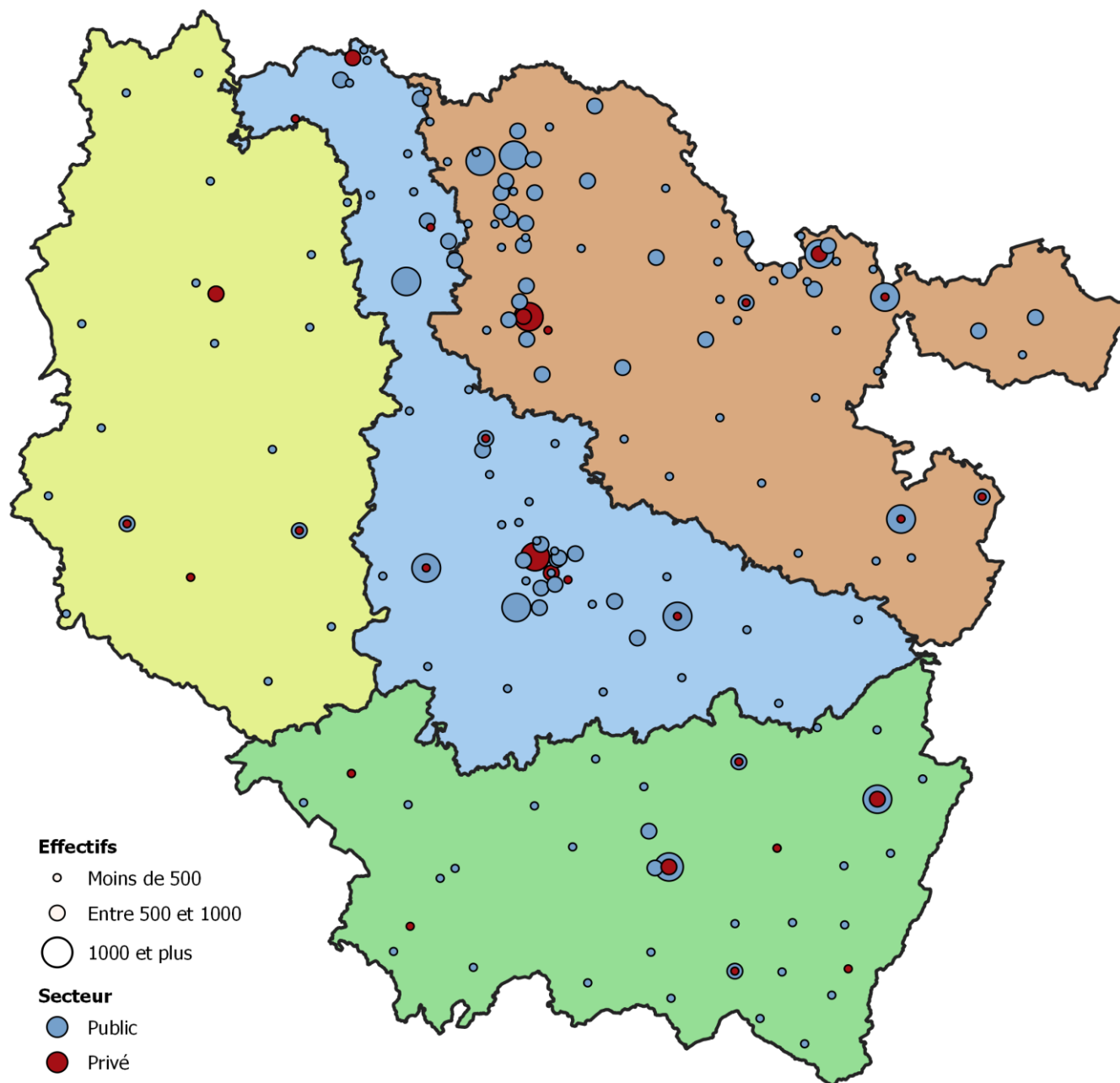


# LE SECOND DEGRÉ – LES COLLÈGES

1<sup>er</sup> cycle

Les établissements

IMPLANTATION DES COLLÈGES PUBLICS ET PRIVÉS SOUS-CONTRAT (2023-2024)



DAGES

Source : Rectorat - DAGES

# LE SECOND DEGRÉ – LES COLLÈGES

1<sup>er</sup> cycle

L'évolution des effectifs élèves

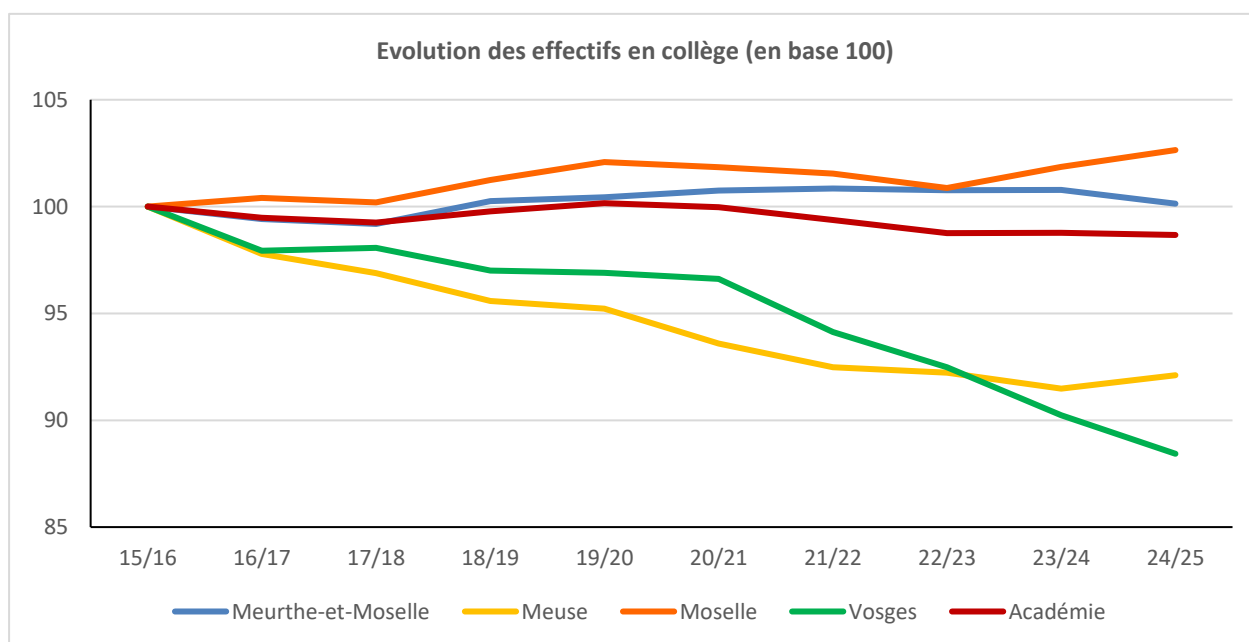
ÉVOLUTION DES EFFECTIFS AU COLLÈGE Y COMPRIS EN SEGPA\* :  
CONSTAT ET PRÉVISIONS\*\*

| Public             | 2023          | 2024**        |
|--------------------|---------------|---------------|
| Meurthe-et-Moselle | 29 192        | 28 914        |
| Meuse              | 7 075         | 7 113         |
| Moselle            | 41 680        | 41 962        |
| Vosges             | 14 068        | 13 786        |
| <b>Académie</b>    | <b>92 015</b> | <b>91 775</b> |

| Privé SC           | 2023          | 2024          |
|--------------------|---------------|---------------|
| Meurthe-et-Moselle | 5 131         | 5 187         |
| Meuse              | 1 074         | 1 092         |
| Moselle            | 7 465         | 7 561         |
| Vosges             | 2 055         | 2 014         |
| <b>Académie</b>    | <b>15 725</b> | <b>15 854</b> |

| Public et privé SC | 2023           | 2024           |
|--------------------|----------------|----------------|
| Meurthe-et-Moselle | 34 323         | 34 101         |
| Meuse              | 8 149          | 8 205          |
| Moselle            | 49 145         | 49 523         |
| Vosges             | 16 123         | 15 800         |
| <b>Académie</b>    | <b>107 740</b> | <b>107 629</b> |

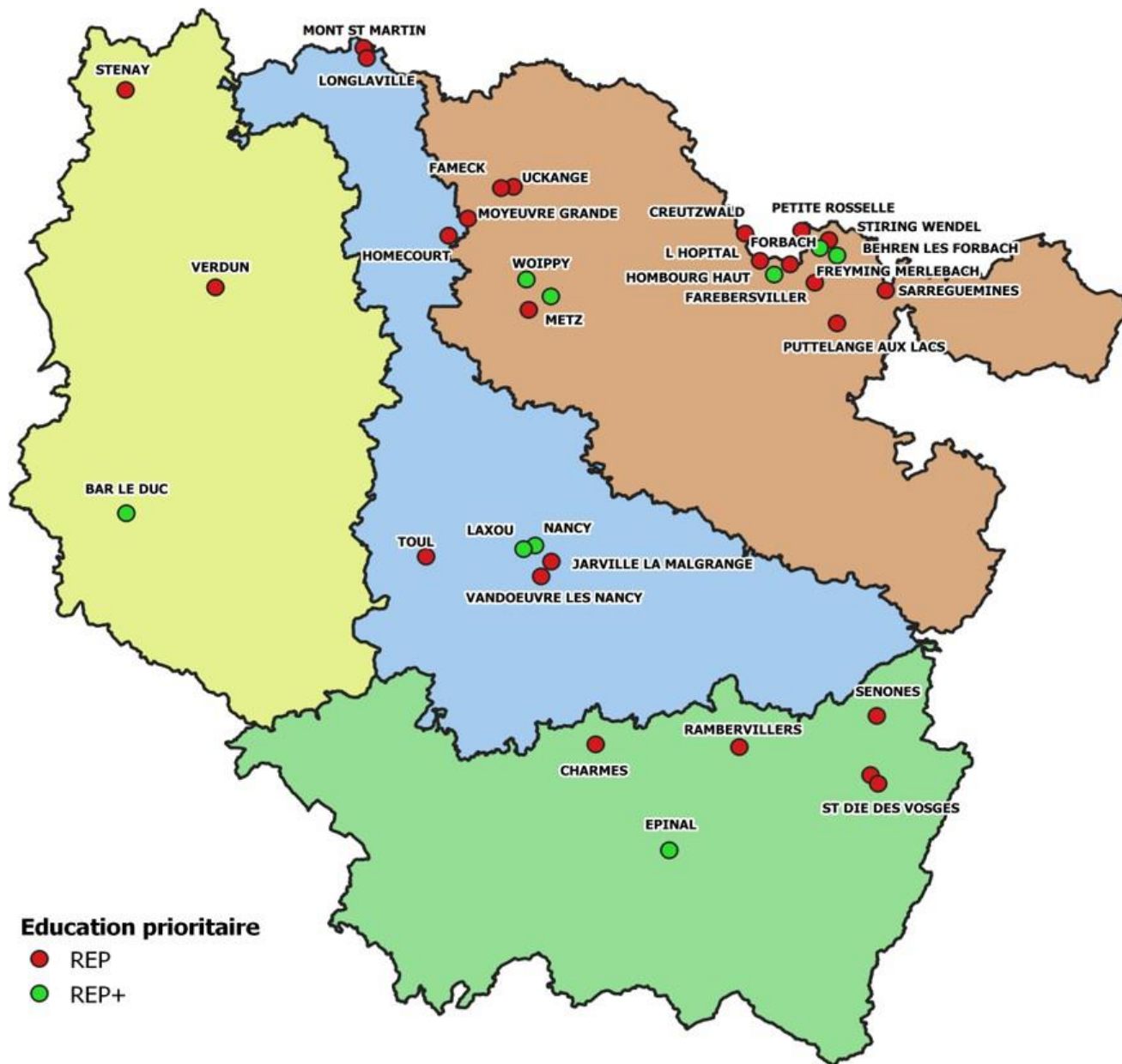
\*SEGPA : section d'enseignement général et professionnel adapté



Source : Rectorat - DAGES

# L'ÉDUCATION PRIORITAIRE

CARTE DES RÉSEAUX DE L'ÉDUCATION PRIORITAIRE À LA RENTRÉE 2023



Source : Rectorat - DAGES

# LE SECOND DEGRÉ

2<sup>nd</sup> cycle (général et technologique)

Les établissements

IMPLANTATION DES LYCÉES GÉNÉRAUX ET TECHNOLOGIQUES ET POLYVALENTS PUBLICS ET PRIVÉS SOUS-CONTRAT (2023-2024)

---



DAGES

Source : Rectorat - DAGES

# LE SECOND DEGRÉ

2<sup>nd</sup> cycle (général et technologique)

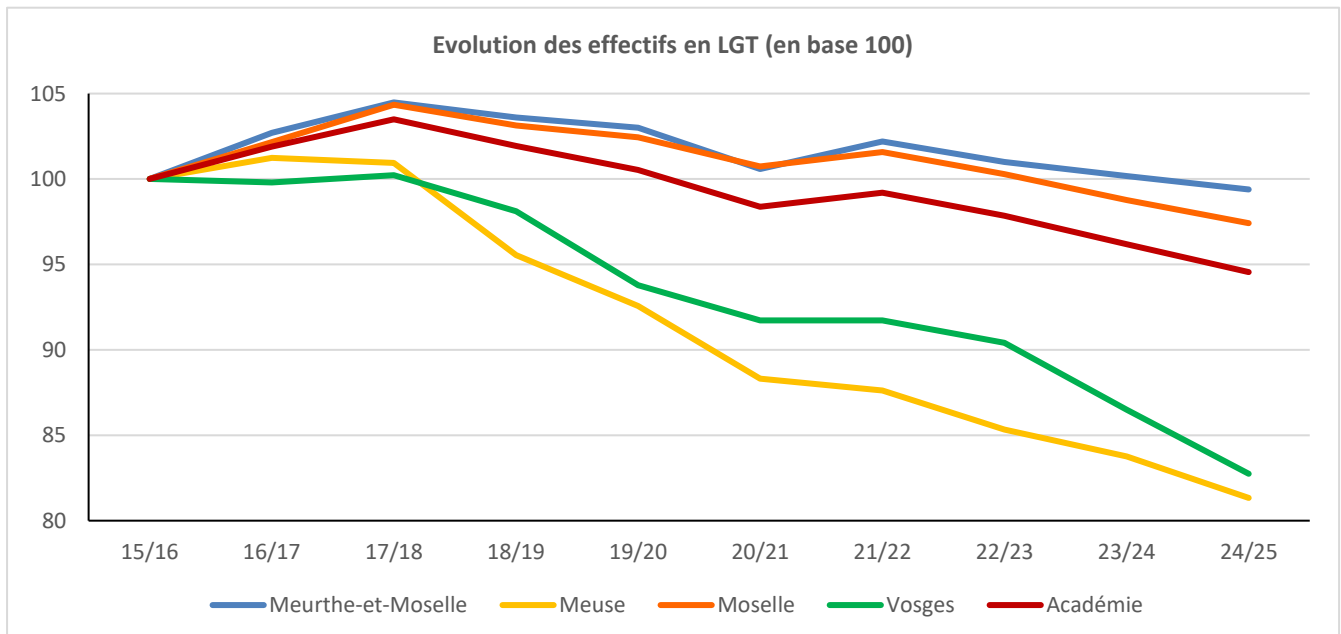
L'évolution des effectifs élèves

ÉVOLUTION DES EFFECTIFS DES LYCÉES GÉNÉRAUX ET TECHNOLOGIQUES  
ET DES LYCÉES POLYVALENTS : CONSTATS ET PRÉVISIONS

| Public             | 2023          | 2024          |
|--------------------|---------------|---------------|
| Meurthe-et-Moselle | 13 721        | 13 644        |
| Meuse              | 2 754         | 2 658         |
| Moselle            | 19 283        | 19 014        |
| Vosges             | 6 146         | 5 861         |
| <b>Académie</b>    | <b>41 904</b> | <b>41 177</b> |

| Privé SC           | 2023         | 2024         |
|--------------------|--------------|--------------|
| Meurthe-et-Moselle | 2 476        | 2 426        |
| Meuse              | 427          | 431          |
| Moselle            | 3 891        | 3 844        |
| Vosges             | 831          | 814          |
| <b>Académie</b>    | <b>7 625</b> | <b>7 515</b> |

| Public et privé SC | 2023          | 2024          |
|--------------------|---------------|---------------|
| Meurthe-et-Moselle | 16 197        | 16 070        |
| Meuse              | 3 181         | 3 089         |
| Moselle            | 23 174        | 22 858        |
| Vosges             | 6 977         | 6 675         |
| <b>Académie</b>    | <b>49 529</b> | <b>48 692</b> |



Source : Rectorat - DAGES

# LE SECOND DEGRÉ – LES LP ET SEP

2<sup>nd</sup> cycle professionnel

Les établissements

IMPLANTATION DES LYCÉES PROFESSIONNELS ET DES SECTIONS D'ENSEIGNEMENT PROFESSIONNEL PUBLICS ET PRIVÉS SOUS-CONTRAT (2023-2024)



LES PRINCIPALES FILIÈRES D'ENSEIGNEMENT PROFESSIONNEL PUBLIC (2023-2024)

| Intitulé                               | Effectif | %     |
|--|----------|-------|
| Echanges Et Gestion                    | 5 151    | 26,4% |
| Mecanique Electricite Electronique     | 3 939    | 20,2% |
| Services Aux Personnes                 | 3 431    | 17,6% |
| Spécialites Pluri-Techno De Production | 1 841    | 9,4%  |
| Spécialites Plurivalentes Des Services | 1 669    | 8,5%  |
| Transformations                        | 1 530    | 7,8%  |
| Génie Civil Construction Et Bois       | 1 295    | 6,6%  |
| Materiaux Souples                      | 324      | 1,7%  |
| Services A La Collectivité             | 248      | 1,3%  |
| Communication Et Information           | 94       | 0,5%  |
| Total                                  | 19 522   | 100%  |

Source : Rectorat – DAGES

# LE SECOND DEGRÉ – LES LP ET SEP

2<sup>nd</sup> cycle professionnel

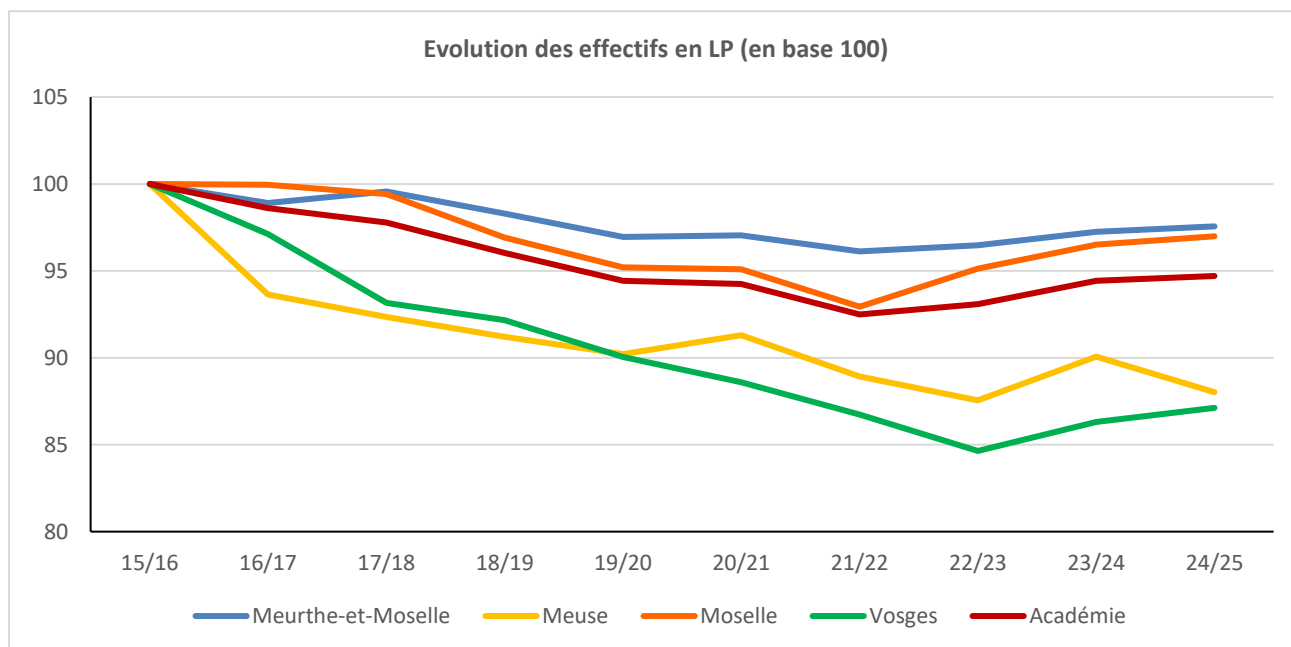
L'évolution des effectifs élèves

ÉVOLUTION DES EFFECTIFS DES FILIÈRES PROFESSIONNELLES :  
CONSTAT ET PRÉVISIONS\*

| Public             | 2023          | 2024          |
|--------------------|---------------|---------------|
| Meurthe-et-Moselle | 6 251         | 6 296         |
| Meuse              | 1 580         | 1 542         |
| Moselle            | 8 605         | 8 670         |
| Vosges             | 3 086         | 3 161         |
| <b>Académie</b>    | <b>19 522</b> | <b>19 669</b> |

| Privé SC           | 2023         | 2024         |
|--------------------|--------------|--------------|
| Meurthe-et-Moselle | 1 197        | 1 176        |
| Meuse              | 316          | 311          |
| Moselle            | 2 224        | 2 212        |
| Vosges             | 707          | 668          |
| <b>Académie</b>    | <b>4 444</b> | <b>4 367</b> |

| Public et privé SC | 2023          | 2024          |
|--------------------|---------------|---------------|
| Meurthe-et-Moselle | 7 448         | 7 472         |
| Meuse              | 1 896         | 1 853         |
| Moselle            | 10 829        | 10 882        |
| Vosges             | 3 793         | 3 829         |
| <b>Académie</b>    | <b>23 966</b> | <b>24 036</b> |



Source : Rectorat - DAGES



# L'APPRENTISSAGE

## Les effectifs

Au 01/01/2024, les 6 CFA de l'éducation nationale de l'académie Nancy-Metz (5 GRETA-CFA, GIP FTLV) accueillent **4 293 apprentis** en EPLE. Le CFA Jean Zay ayant été intégré au GRETA-CFA Lorraine Nord au premier janvier 2024.

Par ailleurs, 55 apprentis rattachés administrativement à un CFA dit privé suivent la totalité ou une partie de leur formation conduisant à un diplôme de l'EN en EPLE.

## RÉPARTITION DES EFFECTIFS DES CFA DE L'EDUCATION NATIONALE

|                                     | 01/01/2024   | Evolution par rapport au 01/01/2023 |                |
|-------------------------------------|--------------|-------------------------------------|----------------|
|                                     |              | En nombre d'apprentis               | En %           |
| GRETA LORRAINE NORD<br>CFA Jean Zay | 1 938        | + 86                                | + 4,6 %        |
| GRETA LORRAINE CENTRE               | 921          | -16                                 | - 1,7 %        |
| GRETA LORRAINE EST                  | 608          | -17                                 | - 2,6 %        |
| GRETA LORRAINE SUD                  | 426          | + 30                                | + 7,5 %        |
| GRETA LORRAINE OUEST                | 224          | + 113                               | + 101 %        |
| CFA de métiers sanitaires et social | 176          | 0                                   | 0              |
| <b>Total</b>                        | <b>4 293</b> | <b>+ 196</b>                        | <b>+ 4,7 %</b> |

**Avec 4 293 apprentis, l'effectif global en EPLE** augmente de 196 apprentis, soit une **progression de 4,7 %**, en une année :

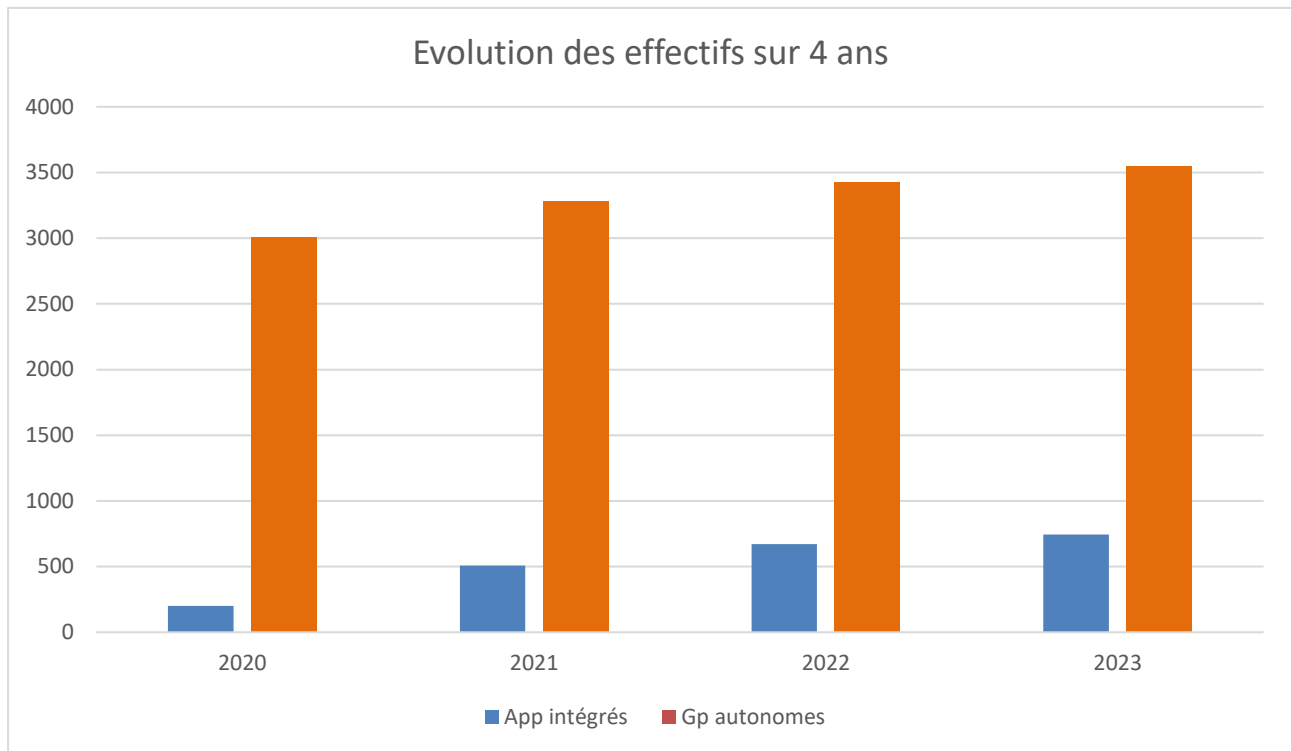
- Les apprentis intégrés au sein d'une classe scolaire augmentent de 73 apprentis, soit une progression de 11 % par rapport à l'année dernière et atteignent désormais 745 apprentis, soit 17,4 % des effectifs.
- Les apprentis en groupes autonomes augmentent quant à eux de 123 apprentis, soit une progression de 3 % par rapport à l'année dernière ; progression quasi identique à celle observée l'année dernière.

**Le développement de l'apprentissage en EPLE** se caractérise par :

- Un nombre d'apprentis par EPLE qui varie de 1 à 702 apprentis.
- 26 EPLE se sont constitués en UFA. Les effectifs par UFA oscillent entre 19 et 702 apprentis et constituent plus de 80 % des apprentis. A noter que la plupart des UFA accueillent aux côtés des groupes autonomes des apprentis intégrés et par ailleurs certains lycées qui ne disposent pas du « label » UFA organisent des formations en groupe autonome d'apprentis.
- 156 diplômes sont proposés sous forme d'intégration.
- 148 diplômes sont proposés sous forme de groupe autonome d'apprentis.
- Les apprentis de suivent une formation de niveau 5 qui sont en progression constante et atteignent désormais 37 % des effectifs.

# L'APPRENTISSAGE

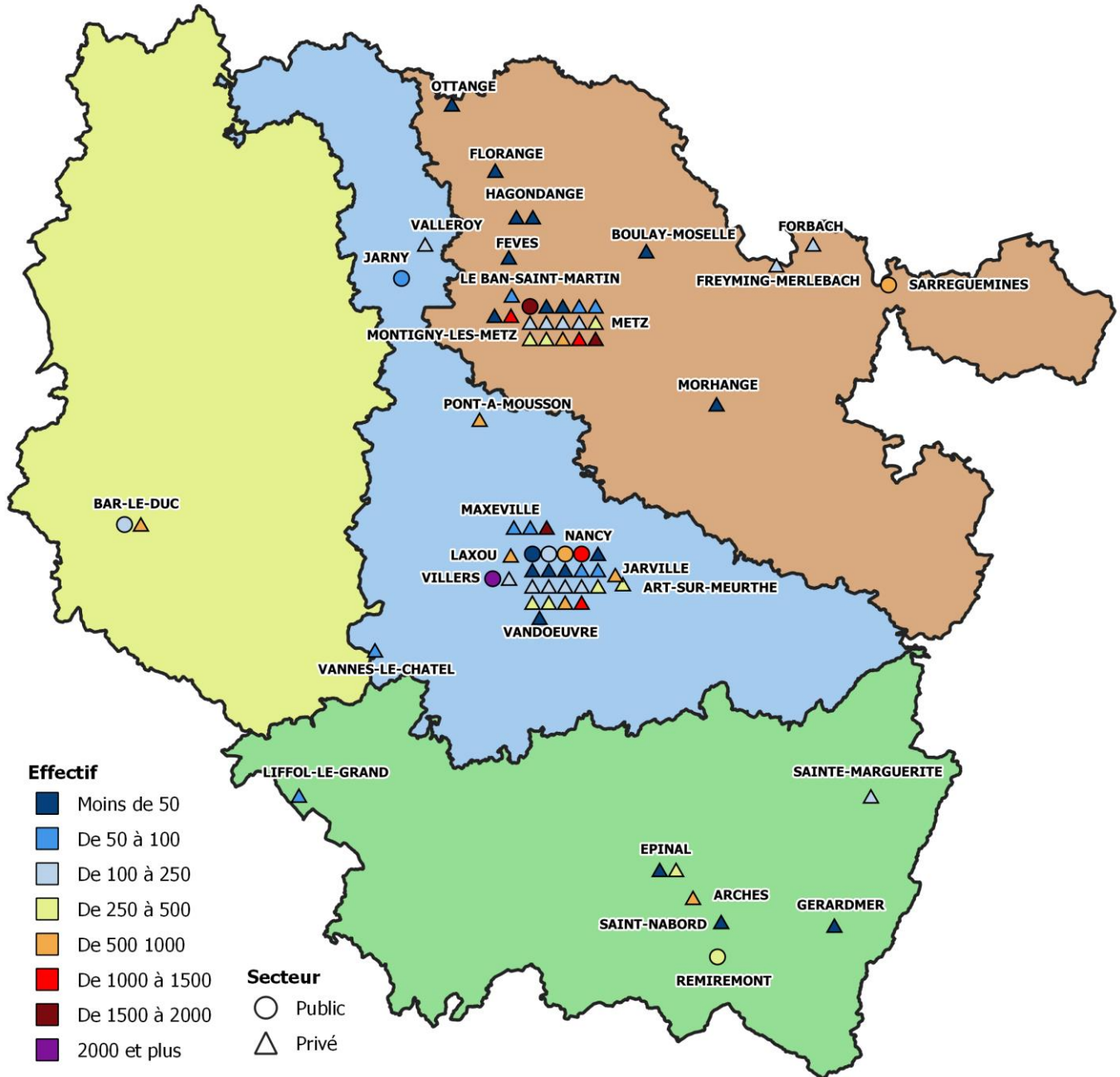
## RÉPARTITION DES EFFECTIFS SELON LE NIVEAU DE FORMATION



Source : Rectorat - DAFPIC

# L'APPRENTISSAGE

## IMPLANTATION DES CENTRES DE FORMATION D'APPRENTIS (2023-2024)



DAGES

Source : Rectorat - DAGES

# L'ENSEIGNEMENT SUPÉRIEUR

Les sections post-baccalauréat des lycées : STS et CPGE

## EFFECTIFS EN SECTION DE TECHNICIEN SUPÉRIEUR (STS) (2023-2024)

|                    | Public       | Privé SC     | Public et privé SC |
|--------------------|--------------|--------------|--------------------|
| Meurthe-et-Moselle | 1 926        | 435          | 2 361              |
| Meuse              | 280          | 82           | 362                |
| Moselle            | 2 644        | 630          | 3 274              |
| Vosges             | 583          | 111          | 694                |
| <b>Académie</b>    | <b>5 433</b> | <b>1 258</b> | <b>6 691</b>       |

## EFFECTIFS EN CLASSES PRÉPARATOIRES AUX GRANDES ÉCOLES (CPGE) (2023-2024)

|                    | Public       | Privé SC  | Public et privé SC |
|--------------------|--------------|-----------|--------------------|
| Meurthe-et-Moselle | 1 238        | 34        | 1 272              |
| Meuse              |              |           |                    |
| Moselle            | 777          | 44        | 821                |
| Vosges             | 71           |           | 71                 |
| <b>Académie</b>    | <b>2 086</b> | <b>78</b> | <b>2 164</b>       |

## IMPLANTATION DES STS ET CPGE (2023-2024)



DAGES

Source : Rectorat – DAGES

# LE RÉSEAU ACADÉMIQUE GRETA ET GIP FTLV

## PERSONNELS (2023)

Depuis le 01/01/2020, suite à la loi de 2018 pour la liberté de choisir son avenir professionnel, les GRETA ont intégré l'activité Apprentissage.

Les données ci-dessous regroupent l'ensemble des personnels mobilisés sur la Formation Continue et l'Apprentissage.

| Effectifs GRETA au 31/12/2023                                       |            | Effectifs GIP FTLV au 31/12/2023   |            |   |
|---|------------|--|------------|---|
| Personnels enseignants  | 301        | Personnels enseignants<br>dont 4 MAD*  | 47         | <b>5 GRETA</b><br>4 centres tertiaires<br>14 espaces langues<br>70 lycées dont 22 UFA*<br>accueillant des apprentis<br>19 CIO - espaces adultes<br>80 sites d'accueil du public |
| Personnels administratifs<br>Techniques, surveillances,<br>services | 206        | Personnels administratifs<br>Techniques, surveillances,<br>services dont 12 MAD* | 86         |   |
| CFC*  | 47         | CFC* mission partagée entre<br>la DAFPIC et le GIP                               | 25         |   |
| <b>Total permanents</b>   | <b>554</b> | <b>Total permanents</b>  | <b>158</b> |   |

## ACTIVITÉS FORMATIONS

| Activité Formation Continue                     | Activité Apprentissage (effectif au 31/12/23) |
|---|---|
| 11 833 stagiaires pour les GRETA                | GRETA : 4 117 apprentis en EPLE               |
| 6 479 pour les GRETA                            | GIP : 176 apprentis                           |
| 1 258 076 heures de formation<br>pour les GRETA |   |
| 786 613 heures de formation<br>pour le GIP      |   |

\*UFA : Unité de Formation d'Apprentis  
\*CFC : Conseiller en Formation Continue  
\*MAD : Mise à disposition

Source : Rectorat - DAFPIC

Les résultats aux examens

L'orientation

Les taux de poursuite

# LES RÉSULTATS AUX EXAMENS

Le baccalauréat

Dans l'académie Nancy-Metz, 21 428 candidats ont obtenu le baccalauréat à la session 2024, soit 92,5% de réussite.

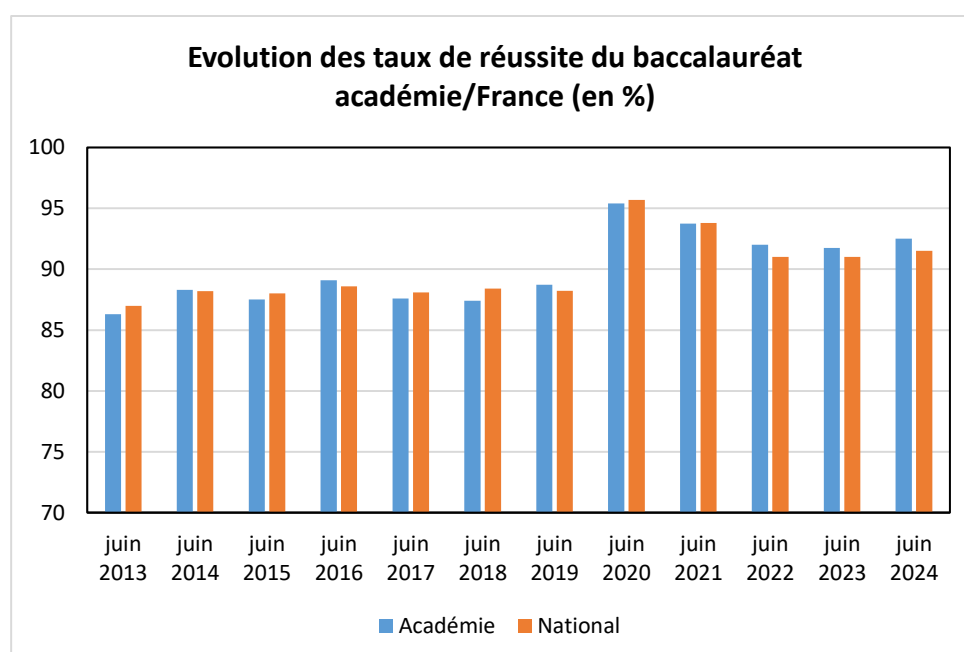
## TAUX DE RÉUSSITE AU BACCALAURÉAT

|                   |                 | Juin 2023   | Juin 2024   | Variation  |
|-------------------|-----------------|-------------|-------------|------------|
| Bac général       | Académie        | 96,8        | 97,1        | 0,3        |
|                   | National        | 95,7        | 96,1        | 0,4        |
| Bac technologique | Académie        | 91,2        | 91,5        | 0,3        |
|                   | National        | 89,5        | 90,0        | 0,5        |
| Bac professionnel | Académie        | 83,3        | 85,2        | 1,9        |
|                   | National        | 82,1        | 82,7        | 0,6        |
| <b>Total</b>      | <b>Académie</b> | <b>91,7</b> | <b>92,5</b> | <b>0,7</b> |
|                   | <b>National</b> | <b>91,0</b> | <b>91,5</b> | <b>0,5</b> |

## ÉVOLUTION DE LA PROPORTION DES MENTIONS AU BACCALAURÉAT

| Académie          |             |             |            |
|-------------------|-------------|-------------|------------|
| Académie          | Juin 2023   | Juin 2024   | Variation  |
| Bac général       | 69,9        | 72,1        | 2,2        |
| Bac technologique | 45,0        | 49,6        | 4,6        |
| Bac professionnel | 63,5        | 65,9        | 2,4        |
| <b>Total</b>      | <b>63,1</b> | <b>65,9</b> | <b>2,8</b> |

## ÉVOLUTION DU TAUX DE RÉUSSITE



Source : Rectorat - DAGES

# LES RÉSULTATS AUX EXAMENS

## Le baccalauréat général

A la session 2024, 11 250 candidats ont obtenu le baccalauréat général soit 97,1% des candidats présents. Le taux de réussite est ainsi en hausse de 0,3 point par rapport à la session de juin 2023.

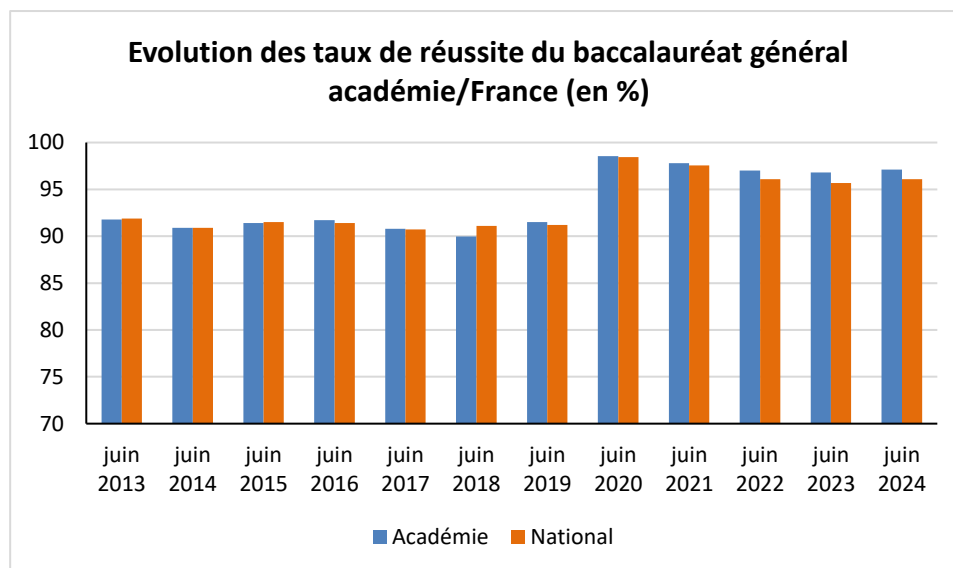
### ÉVOLUTION DES TAUX DE RÉUSSITE

|              | Académie    |             |            | National    |             |            |
|--------------|-------------|-------------|------------|-------------|-------------|------------|
|              | Juin 2023   | Juin 2024   | Variation  | Juin 2022   | Juin 2023   | Variation  |
| <b>Total</b> | <b>96,8</b> | <b>97,1</b> | <b>0,3</b> | <b>95,7</b> | <b>96,1</b> | <b>0,4</b> |

Taux de réussite par département :

- Meurthe-et-Moselle : 97,2% (+0,4 point)
- Meuse : 97,3% (+0,7 point)
- Moselle : 97,1% (+0,5 point)
- Vosges : 96,9% (-0,6 point)

### ÉVOLUTION DU TAUX DE RÉUSSITE





# LES RÉSULTATS AUX EXAMENS

## Le baccalauréat technologique

A la session 2024, 4 358 candidats ont obtenu le baccalauréat technologique soit 91,5% des candidats présents. Le taux de réussite est ainsi en hausse de 0,3 point par rapport à la session de juin 2023.

### ÉVOLUTION DES TAUX DE RÉUSSITE PAR SÉRIE

|              | Académie    |             |            | National    |             |            |
|--------------|-------------|-------------|------------|-------------|-------------|------------|
|              | Juin 2023   | Juin 2024   | Variation  | Juin 2023   | Juin 2024   | Variation  |
| STI2D*       | 90,8        | 90,7        | -0,1       | 91,6        | 88,9        | -2,7       |
| STD2A*       | 98,9        | 98,9        | 0,0        | 97,4        | 97,7        | 0,3        |
| STL*         | 92,9        | 95,4        | 2,5        | 90,4        | 90,9        | 0,5        |
| ST2S*        | 92,5        | 94,1        | 1,6        | 90,8        | 91,0        | 0,2        |
| STMG*        | 90,1        | 90,3        | 0,2        | 87,9        | 89,6        | 1,7        |
| STHR*        | 97,7        | 93,0        | -4,7       | 95,5        | 95,3        | -0,2       |
| S2TMD*       | 100,0       | 100,0       | 0,0        | 98,1        | 99,0        | 0,9        |
| <b>Total</b> | <b>91,2</b> | <b>91,5</b> | <b>0,3</b> | <b>89,5</b> | <b>90,0</b> | <b>0,5</b> |

\*STI2D : Sciences et technologies de l'industrie et du développement durable  
 \*STD2A : Sciences et technologies du design et des arts appliqués  
 \*STL : Sciences et technologies de laboratoire  
 \*ST2S : Sciences et technologies de la santé et du social

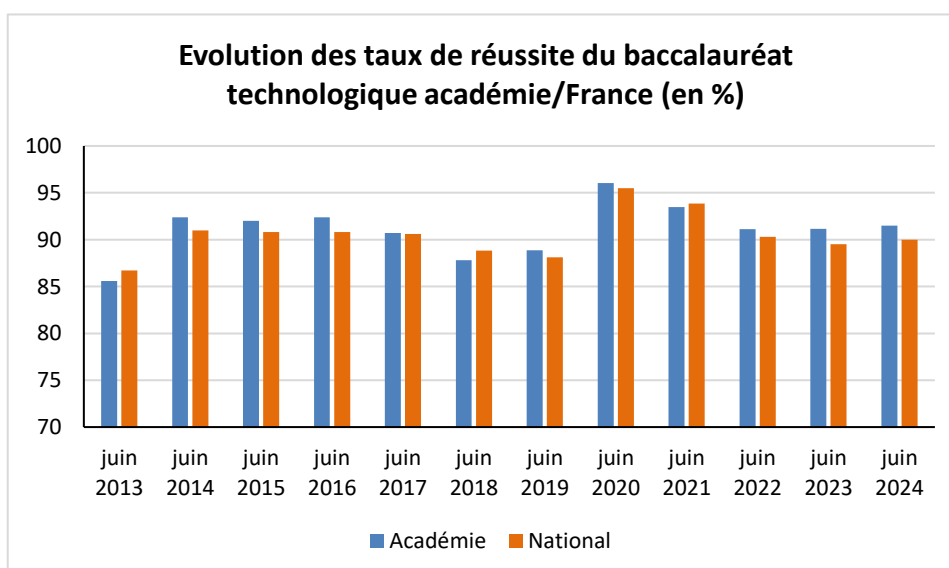
\*STMG : Sciences et technologies du management et de la gestion  
 \*STHR : Sciences et technologies de l'hôtellerie et de la restauration  
 \*S2TMD : Techniques de la musique et de la danse

Source : National : Note de la DEPP 2024.07.12 hors STAV

#### Taux de réussite par département :

- Meurthe-et-Moselle : 92,3% (0,0 point)
- Meuse : 92,9% (+0,4 point)
- Moselle : 90,7% (+0,9 point)
- Vosges : 91,7% (-0,8 point)

### ÉVOLUTION DU TAUX DE RÉUSSITE



Source : Rectorat – DAGES

# LES RÉSULTATS AUX EXAMENS

Le baccalauréat professionnel

A la session 2024, 5 820 candidats ont obtenu le baccalauréat professionnel soit 85,2% des candidats présents. Le taux de réussite augmente de 1,9 points par rapport à la session de juin 2023.

## ÉVOLUTION DES TAUX DE RÉUSSITE PAR SÉRIE

|              | Académie    |             |            | National    |             |            |
|--------------|-------------|-------------|------------|-------------|-------------|------------|
|              | Juin 2023   | Juin 2024   | Variation  | Juin 2023   | Juin 2024   | Variation  |
| Production   | 79,7        | 83,8        | 4,1        | 81,2        | 82,2        | 1,0        |
| Services     | 86,1        | 86,2        | 0,1        | 82,9        | 83,1        | 0,2        |
| <b>Total</b> | <b>83,3</b> | <b>85,2</b> | <b>1,9</b> | <b>82,1</b> | <b>82,7</b> | <b>0,6</b> |

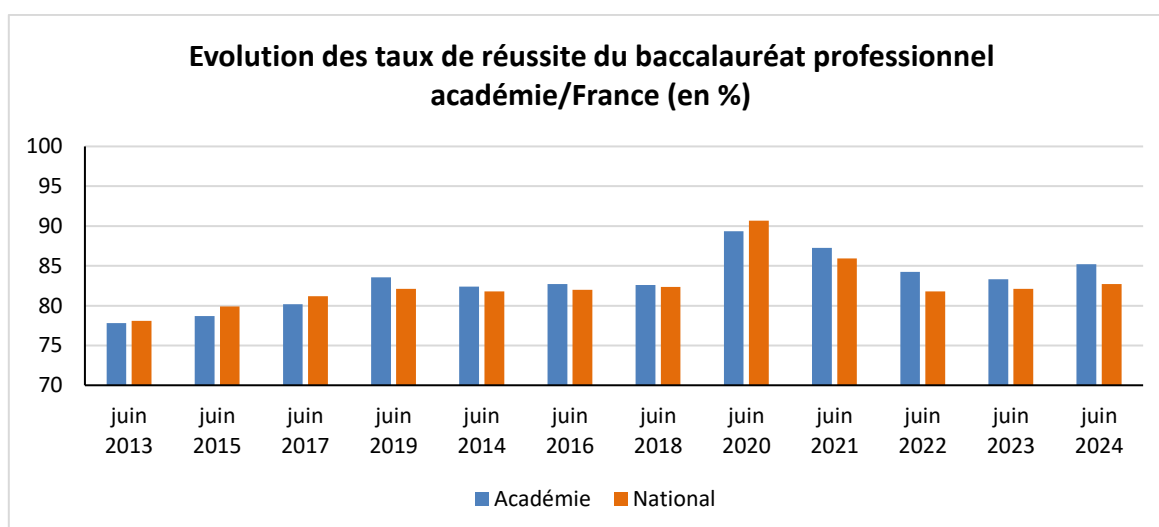
## ÉVOLUTION DES TAUX DE RÉUSSITE PAR DÉPARTEMENT

|                    | Production  |             |            | Services    |             |            |
|--------------------|-------------|-------------|------------|-------------|-------------|------------|
|                    | Juin 2023   | Juin 2024   | Variation  | Juin 2023   | Juin 2024   | Variation  |
| Meurthe-et-Moselle | 81,7        | 85,3        | 3,6        | 87,7        | 84,2        | -3,5       |
| Meuse              | 83,0        | 85,0        | 2,0        | 91,4        | 91,4        | 0,0        |
| Moselle            | 76,1        | 81,3        | 5,2        | 84,9        | 85,5        | 0,6        |
| Vosges             | 85,1        | 87,7        | 2,6        | 83,6        | 90,0        | 6,4        |
| <b>Académie</b>    | <b>79,7</b> | <b>83,8</b> | <b>4,1</b> | <b>86,1</b> | <b>86,2</b> | <b>0,1</b> |

Taux de réussite par département :

- Meurthe-et-Moselle : 84,7% (-0,5 point)
- Meuse : 88,8% (+1,1 point)
- Moselle : 83,7% (+2,7 points)
- Vosges : 89,1% (+4,9 points)

## ÉVOLUTION DU TAUX DE RÉUSSITE



# LES RÉSULTATS AUX EXAMENS

Le Diplôme national du brevet (DNB)

A la session 2024, 22 353 candidats ont obtenu le diplôme national du brevet soit 85,6% de réussite. Le taux de réussite est en baisse de 5 points par rapport à 2023.

## ÉVOLUTION DES TAUX DE RÉUSSITE PAR SÉRIE

|                       | Académie    |             |             | National    |             |             |
|-----------------------|-------------|-------------|-------------|-------------|-------------|-------------|
|                       | Juin 2023   | Juin 2024   | Variation   | Juin 2023   | Juin 2024   | Variation   |
| Série générale        | 91,7        | 86,7        | -5,0        | 90,3        | 86,8        | -3,5        |
| Série professionnelle | 81,7        | 77,2        | -4,5        | 78,1        | 75,1        | -3,0        |
| <b>Ensemble</b>       | <b>90,6</b> | <b>85,6</b> | <b>-5,0</b> | <b>89,1</b> | <b>85,6</b> | <b>-3,5</b> |

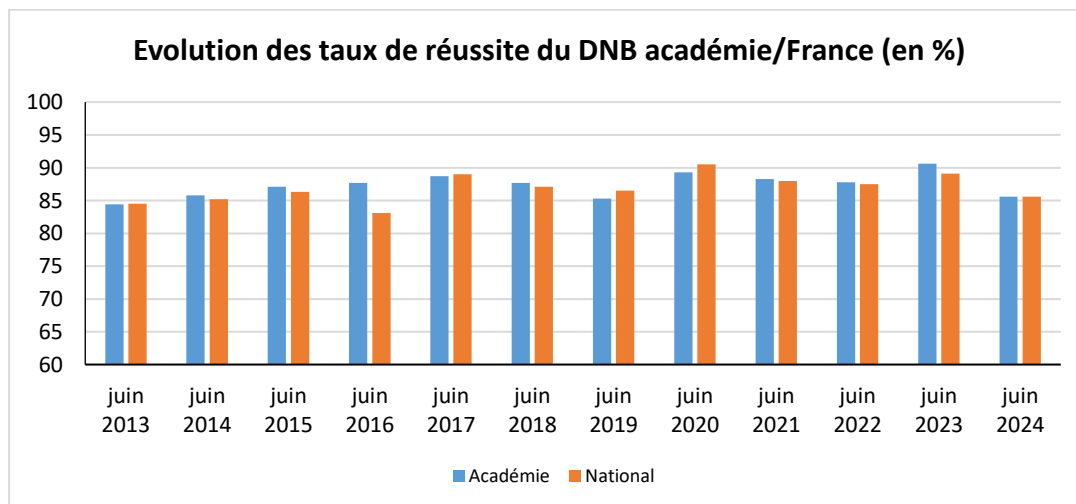
## ÉVOLUTION DES TAUX DE RÉUSSITE PAR DÉPARTEMENT

|                    | Série générale |             |             | Série professionnelle |             |             |
|--------------------|----------------|-------------|-------------|-----------------------|-------------|-------------|
|                    | Juin 2023      | Juin 2024   | Variation   | Juin 2023             | Juin 2024   | Variation   |
| Meurthe-et-Moselle | 92,2           | 87,1        | -5,1        | 80,8                  | 73,9        | -6,9        |
| Meuse              | 90,2           | 85,2        | -5,0        | 84,2                  | 76,0        | -8,2        |
| Moselle            | 91,5           | 86,4        | -5,1        | 79,6                  | 79,2        | -0,4        |
| Vosges             | 92,1           | 87,1        | -5,0        | 84,8                  | 78,7        | -6,1        |
| <b>Académie</b>    | <b>91,7</b>    | <b>86,7</b> | <b>-5,0</b> | <b>81,7</b>           | <b>77,2</b> | <b>-4,5</b> |

Taux de réussite par département :

- Meurthe-et-Moselle : 85,8% (-5,6 points)
- Meuse : 83,7% (-5,6 points)
- Moselle : 85,8% (-4,5 points)
- Vosges : 85,7% (-5,2 points)

## ÉVOLUTION DU TAUX DE RÉUSSITE



# LES RÉSULTATS AUX EXAMENS

Les autres examens

## LE BREVET PROFESSIONNEL

615 candidats ont obtenu le brevet professionnel soit 74% des candidats qui se sont présentés. Le taux de réussite est ainsi en hausse (+1,9 point) par rapport à la session de juin 2023.

|                    | Présentés  | Admis      | %           | Variation  |
|--------------------|------------|------------|-------------|------------|
| Meurthe-et-Moselle | 262        | 194        | 74,0        | -1,9       |
| Meuse              | 37         | 30         | 81,1        | 0,0        |
| Moselle            | 343        | 242        | 70,6        | 2,1        |
| Vosges             | 189        | 149        | 78,8        | 7,1        |
| <b>Académie</b>    | <b>831</b> | <b>615</b> | <b>74,0</b> | <b>1,9</b> |

## LE CAP ET LA MENTION COMPLÉMENTAIRE

Aux épreuves du CAP en juin 2024, 5 037 élèves ont été admis sur les 5 797 présents soit un taux de réussite de 86,9%.

237 candidats ont été reçus sur les 274 qui se sont présentés aux épreuves de la mention complémentaire (MC) soit 86,5% de réussite.

|                    | CAP         | MC          |
|--------------------|-------------|-------------|
| Meurthe-et-Moselle | 87,5        | 81,8        |
| Meuse              | 85,8        | 92,0        |
| Moselle            | 86,5        | 87,8        |
| Vosges             | 87,1        | 85,2        |
| <b>Académie</b>    | <b>86,9</b> | <b>86,5</b> |

# L'ORIENTATION

## L'ORIENTATION POST 3E (%)

|                        |      | Seconde GT | Seconde professionnelle | 1ère année de CAP |
|------------------------|------|------------|-------------------------|-------------------|
| Choix des familles     | 2023 | 68.1       | 26.1                    | 5.8               |
|                        | 2024 | 67.2       | 36.4                    | 6.4               |
| Décision d'orientation | 2023 | 65.2       | 28.9                    | 5.9               |
|                        | 2024 | 63.6       | 29.7                    | 6.7               |

Source Rectorat-SAIO (3e hors prépa métiers, segpa, ulis, up2a ; établissements publics, hors privés et hors agri)

## L'ORIENTATION POST 2NDE (%)

|                        |      | Total 1ère G | 1ère STI2D | 1ère STL | 1ère ST2S | 1ère STMG | Total 1ère T | Voie pro. | Total 1ère |
|------------------------|------|--------------|------------|----------|-----------|-----------|--------------|-----------|------------|
| Choix des familles     | 2023 | 67.9         | 5.5        | 1.3      | 3.9       | 14.6      | 27.4         | 4.7       | 95.3       |
|                        | 2024 | 66.9         | 5.6        | 1.3      | 4.7       | 14.5      | 28.0         | 5.1       | 94.9       |
| Décision d'orientation | 2023 | 65.3         | 5.9        | 1.3      | 4.1       | 14.8      | 29.9         | 4.8       | 95.2       |
|                        | 2024 | 64.1         | 5.8        | 1.5      | 5.0       | 14.5      | 30.6         | 5.4       | 94.7       |

Source : Rectorat-SAIO (établissements publics, hors privés et hors agri)

## L'ORIENTATION POST BAC

*Au total dans l'académie de Nancy-Metz, 26 840 jeunes ont confirmé au moins un vœu sur Parcoursup à la date limite du 4 avril (dont 19 468 élèves de terminale et 5208 candidats en réorientation).*

*Cette année 53 nouvelles formations en apprentissage ont été affichées aux candidats sur Parcoursup, soit 673 places supplémentaires, suite à l'entrée de nouvelles formations et leur certification via le catalogue de l'apprentissage.*

*La phase principale s'arrête le 12 juillet tandis que la phase complémentaire, permettant de formuler de nouveaux vœux pour les formations disposant de places vacantes, se poursuit jusqu'au 12 septembre*

Source : Rectorat - SAIO

# LES TAUX DE POURSUITE

## NOUVEAUX BACHELIERS DANS L'ENSEIGNEMENT SUPÉRIEUR

|          | 2021  | 2022  |
|----------|-------|-------|
| Académie | 75,99 | 76    |
| National | 78,58 | 78,38 |

## BACHELIERS PROFESSIONNELS VERS UN BREVET DE TECHNICIEN SUPÉRIEUR

|          | 2021  | 2022  |
|----------|-------|-------|
| Académie | 32,7  | 32,49 |
| National | 38,28 | 38,7  |

## BACHELIERS TECHNOLOGIQUES VERS UN DIPLÔME UNIVERSITAIRE TECHNOLOGIQUE

|          | 2021  | 2022  |
|----------|-------|-------|
| Académie | 14,51 | 16,54 |
| National | 14,44 | 15,06 |

Source : Performance SIES (15/07/24)

Source : Rectorat - DAGES

Les temps forts de l'année scolaire

# LES TEMPS FORTS DE L'ANNÉE SCOLAIRE

## Septembre 2024

13 au 15/09 : Le Livre sur la Place

20/09 : Journée du sport scolaire

4/10 au 06/10 : Festival international de géographie

## Octobre 2024

9 au 14/10 : Erasmus Days

4 au 14/10 : Fête de la science

7 au 12/10 : Semaine de la démocratie scolaire

## Novembre 2024

9/11 : Journée nationale de lutte contre le harcèlement scolaire

15 au 17/11 : Salon européen de l'éducation

## Décembre 2024

8/12 : Journée mondiale du climat

9/12 : Journée de la laïcité

## Janvier 2025

23 au 26/01 : Les Nuits de la lecture

## Avril 2025

1 au 5/04 : Semaine olympique et paralympique

## Juin 2025

3/06 : Journée mondiale pour le vélo

5/06 : Journée mondiale pour l'environnement



Rectorat de l'académie de Nancy-Metz  
9 rue des Brice, rond-point Marguerite  
CS 30 013, 54 035 Nancy CEDEX  
tél : 03 83 86 20 20

[www.ac-nancy-metz.fr](http://www.ac-nancy-metz.fr)



**ACADÉMIE  
DE NANCY-METZ**

*Liberté  
Égalité  
Fraternité*